

ROMÂNIA
JUDEȚUL HARGHITA
CONSILIUL LOCAL ORAȘULUI
CRISTURU SECUIESC

HOTĂRÂREA NR. 27/2017

privind aprobarea bugetului de venituri și cheltuieli al orașului
Cristuru Secuiesc pe anul 2017

Consiliul Local al orașului Cristuru Secuiesc, întrunit la ședință ordinară la data de 9 martie 2017;

Văzând proiectul de hotărâre al primarului, propunerile prezentate de compartimentele de specialitate ale consiliului local, ale instituțiilor publice subordonate, referatul serviciului de contabilitate, impozite și taxe locale, precum și referatul comisiei de specialitate nr. 1 pentru buget, finanțe, administrarea domeniului public și privat al orașului,

Având în vedere prevederile Legii nr. 6/2017 privind aprobarea bugetului de stat pe anul 2017, a Legii nr. 273/2006 privind finanțele publice locale și a Legii nr. 52/2003 privind transparența decizională în administrație publică;

În temeiul prevederilor art. 36 alin. 4 lit. "a", 44 și 45 din Legea nr. 215/2001 privind administrația publică locală, republicat în temeiul Legii nr. 286/2006;

Hotărăște

Art.1. Aprobă bugetul general al orașului Cristuru Secuiesc pe anul 2017, în suma de 27.114,90 mii lei la venituri și 34.829,90 mii lei la cheltuieli, precum și estimările pe anii 2018-2020, conform anexei nr. 1.

Art.2. Aprobă bugetul local detaliat la venituri pe capitole și subcapitole în suma de 21.108,70 mii lei și la cheltuieli pe capitole, titluri și articole de cheltuieli și subcapitole în sumă de 28.815,70 mii lei, precum și estimările pe anii 2018-2020, conform anexei nr. 2.

Art.3. Aprobă bugetul instituțiilor publice și activităților finanțate din venituri proprii și subvenții în sumă de 1.596,20 mii lei, conform anexei nr. 3.

Art.4. Aprobă bugetul fondurilor externe nerambursabile în sumă de 4.410,00 mii lei, conform anexei nr. 4.

Art.5. Aprobă utilizarea excedentului din anii precedenți în suma de 7.707 mii lei pentru investiții.

Art.6. Aprobă lista cu investiții pentru anul 2017 în suma de 8.676mii lei la bugetul local, și 4.410 mii lei la fonduri nerambursabile, precum și estimările pe anii 2018-2020, conform anexei nr. 5.

Art.7. Aprobă numărul de personal al aparatului de specialitate al primarului orașului Cristuru Secuiesc și instituțiilor publice din subordinea Consiliului Local conform anexei nr. 6.

Art.8. Anexele nr. 1-6 fac parte integrantă din prezenta hotărâre.

Art.9. Cu aducerea la îndeplinire a hotărârii să se însărcineze primarul oraşului Cristuru Secuiesc şi compartimentul de contabilitate, impozite şi taxe locale din cadrul aparatului propriu al Consiliului Local al oraşului Cristuru Secuiesc.

Art.10. Prezenta hotărâre se comunică serviciului de contabilitate, impozite şi taxe locale din cadrul aparatului propriu al Consiliului Local al oraşului Cristuru Secuiesc.

Cristuru Secuiesc, la 9 martie 2017.

Preşedintele şedinţei,
Faluvégi Bartha Noémi



Contrasemnat pentru legalitate:

Secretar,
Vári Ferencz



4

ANEXA nr. 1 LA X.C.L. NR. 25/2018

BUGETUL GENERAL AL UNITATII ADMINISTRATIV - TERRITORIALE

pe anul 2017 si estimari pentru anii 2018 - 2020

Denumirea indicatorilor	Cod rand	Bugetul local	Bugetul institutiilor publice finantate din venituri proprii si subvenții din bugetul local	Bugetul institutiilor publice finantate integral din venituri proprii	Bugetul imprumuturilor externe si interne	Bugelul fondurilor externe nerambursabile	Total	Transferuri intra bugete (se scad)	Total buget general
A	0							7	8+9
VENITURI TOTAL (rd.02+ 18+ 19+ 20+ 23)	01/2017	21.108,70	1.596,20			4.410,00	27.114,90		27.114,90
	01/2018	21.220,00	1.524,00			8,00	22.752,00		22.752,00
	01/2019	22.278,00	1.598,00			8,00	23.884,00		23.884,00
	01/2020	22.959,00	1.495,00			8,00	24.462,00		24.462,00
Venituri curente (rd.03+ 17)	02/2017	20.560,70	1.596,20			4.410,00	26.566,90		26.566,90
	02/2018	20.826,00	1.524,00			8,00	22.358,00		22.358,00
	02/2019	21.865,00	1.598,00			8,00	23.471,00		23.471,00
	02/2020	22.525,00	1.495,00			8,00	24.028,00		24.028,00
Venituri fiscale (rd.04+ 06+ 09+ 10+ 11+ 16)	03/2017	19.399,10					19.399,10		19.399,10
	03/2018	19.823,00					19.823,00		19.823,00
	03/2019	20.511,00					20.511,00		20.511,00
	03/2020	21.118,00					21.118,00		21.118,00
Impozit pe venit, profit si castiguri din capital de la persoane juridice, din care:	04/2017								
	04/2018								
	04/2019								
	04/2020								
Impozit pe profit	05/2017								
	05/2018								
	05/2019								
	05/2020								
Impozit pe venit, profit si castiguri din capital de la persoane fizice, din care:	06/2017	4.061,00					4.061,00		4.061,00
	06/2018	4.207,00					4.207,00		4.207,00
	06/2019	4.260,00					4.260,00		4.260,00
	06/2020	4.383,00					4.383,00		4.383,00
Impozitul pe veniturile din transferul proprietatilor imobiliare din patrimoniul personal *)	07/2017	66,00					66,00		66,00
	07/2018	79,00					79,00		79,00
	07/2019	83,00					83,00		83,00
	07/2020	87,00					87,00		87,00
Cote si sume defalcate din impozitul pe venit	08/2017	3.995,00					3.995,00		3.995,00
	08/2018	4.128,00					4.128,00		4.128,00
	08/2019	4.177,00					4.177,00		4.177,00
	08/2020	4.296,00					4.296,00		4.296,00
Alte impozite pe venit, profit si castiguri din capital	09/2017								
	09/2018								

Denumirea indicatorilor	Cod rand	Bugetul local	Bugetul institutiilor publice finantate din venituri proprii si subvenții din bugetul local	Bugetul institutiilor publice finantate integral din venituri proprii	Bugetul imprumuturilor externe si interne	Bugetul fondurilor externe nerambursabile	Total	Transferuri între bugete (se scad)	Total buget general
A	0	1	2	3	4	5	6=1+2+3+4+5	7	8=6+7
Impozite si taxe pe proprietate	09/2019								
	09/2020								
	10/2017	2.248,00					2.248,00		2.248,00
	10/2018	2.059,00					2.059,00		2.059,00
	10/2019	2.321,00					2.321,00		2.321,00
	10/2020	2.372,00					2.372,00		2.372,00
Impozite si taxe pe bunuri si servicii (rd.12 la rd.15)	11/2017	13.083,10					13.083,10		13.083,10
	11/2018	13.552,00					13.552,00		13.552,00
	11/2019	13.925,00					13.925,00		13.925,00
	11/2020	14.358,00					14.358,00		14.358,00
Surse defalcate din TVA	12/2017	12.232,00					12.232,00		12.232,00
	12/2018	12.731,00					12.731,00		12.731,00
	12/2019	13.062,00					13.062,00		13.062,00
	12/2020	13.452,00					13.452,00		13.452,00
Alte impozite si taxe generate pe bunuri si servicii	13/2017								
	13/2018								
	13/2019								
	13/2020								
Taxe pe servicii specifice	14/2017	235,10					235,10		235,10
	14/2018	211,00					211,00		211,00
	14/2019	222,00					222,00		222,00
	14/2020	233,00					233,00		233,00
Taxe pe utilizarea bunurilor, autorizarea utilizarii bunurilor sau pe desfasurarea de activitati	15/2017	616,00					616,00		616,00
	15/2018	610,00					610,00		610,00
	15/2019	641,00					641,00		641,00
	15/2020	673,00					673,00		673,00
Alte impozite si taxe fiscale	16/2017	7,00					7,00		7,00
	16/2018	5,00					5,00		5,00
	16/2019	5,00					5,00		5,00
	16/2020	5,00					5,00		5,00
Venituri nefiscale	17/2017	1.161,60	1.596,20				4.410,00		7.167,80
	17/2018	1.003,00	1.524,00				8,00		2.535,00
	17/2019	1.364,00	1.598,00				8,00		2.960,00
	17/2020	1.407,00	1.495,00				8,00		2.910,00
Venituri din capital	18/2017	174,00					174,00		174,00
	18/2018	200,00					200,00		200,00
	18/2019	210,00					210,00		210,00
	18/2020	221,00					221,00		221,00
Operatiuni financiare	19/2017								
	19/2018								
	19/2019								
	19/2020								


Denumirea indicatorilor	Cod rand	Bugetul local	Bugetul institutiilor publice finantate din venituri proprii si subvenții din bugetul local	Bugetul institutiilor publice finantate integral din venituri proprii	Bugetul imprumuturilor externe si interne	Bugetul fondurilor externe nerambursabile	Total	Transferuri între bugete (se scad)	Total buget general
A	0	1	2	3	4	5	6=1+2+3+4+5	7	8=6-7
Subvenții (rd.21+ 22)	20/2017	374,00					374,00		374,00
	20/2018	194,00					194,00		194,00
	20/2019	203,00					203,00		203,00
	20/2020	213,00					213,00		213,00
Subvenții de la bugetul de stat	21/2017	374,00					374,00		374,00
	21/2018	194,00					194,00		194,00
	21/2019	203,00					203,00		203,00
	21/2020	213,00					213,00		213,00
Subvenții de la alte administratii	22/2017								
	22/2018								
	22/2019								
	22/2020								
Sume primite de la UE in contul platilor efectuate	23/2017								
	23/2018								
	23/2019								
	23/2020								
CHELTUIELI - TOTAL (rd.25+ 36+ 37+ 40+ 41)	24/2017	28.815,70	1.596,20			4.410,00	34.821,90		34.821,90
	24/2018	21.220,00	1.524,00			8,00	22.752,00		22.752,00
	24/2019	22.278,00	1.598,00			8,00	23.884,00		23.884,00
	24/2020	22.959,00	1.495,00				24.454,00		24.454,00
Cheltuieli curente (rd.26 la rd.35)	25/2017	19.803,70	1.596,20				21.399,90		21.399,90
	25/2018	20.196,00	1.524,00			8,00	21.728,00		21.728,00
	25/2019	21.266,00	1.598,00			8,00	22.872,00		22.872,00
	25/2020	22.273,00	1.495,00				23.768,00		23.768,00
Cheltuieli de personal	26/2017	13.966,00	15,93				13.981,93		13.981,93
	26/2018	14.291,00	6,00				14.297,00		14.297,00
	26/2019	15.120,00	6,00				15.126,00		15.126,00
	26/2020	15.888,00	6,00				15.894,00		15.894,00
Bunuri si servicii	27/2017	4.016,70	1.580,27				5.596,97		5.596,97
	27/2018	4.378,00	1.518,00				5.896,00		5.896,00
	27/2019	4.537,00	1.592,00				6.129,00		6.129,00
	27/2020	4.708,00	1.489,00				6.197,00		6.197,00
Dobanzi	28/2017	263,00					263,00		263,00
	28/2018	305,00					305,00		305,00
	28/2019	320,00					320,00		320,00
	28/2020	336,00					336,00		336,00
Subvenții	29/2017								
	29/2018								
	29/2019								
	29/2020								
Fonduri de rezerva	30/2017	900,00					900,00		900,00
	30/2018	525,00					525,00		525,00
	30/2019	551,00					551,00		551,00

Denumirea indicatorilor	Cod rand	Bugetul local	Bugetul institutiilor publice finantate din venituri proprii si subvenții din bugetul local	Bugetul institutiilor publice finantate integral din venituri proprii	Bugetul imprumuturilor externe si interne	Bugetul fondurilor externe nerambursabile	Total	Transferuri intre bugete (sa scad)	Total buget general
A	B	1	2	3	4	5	6=1+2+3+4+5	7	8=6+7
Transferuri intre unitati ale administratiei publice	30/2020	579,00					579,00		579,00
	31/2017	80,00					80,00		80,00
	31/2018	84,00					84,00		84,00
	31/2019	88,00					88,00		88,00
	31/2020	92,00					92,00		92,00
Alte transferuri	32/2017								
	32/2018								
	32/2019								
	32/2020								
Proiecte cu finantare din Fonduri externe nerambursabile postaderare	33/2017								
	33/2018					8,00	8,00		8,00
	33/2019					8,00	8,00		8,00
	33/2020								
Asistenta sociala	34/2017	538,00					538,00		538,00
	34/2018	571,00					571,00		571,00
	34/2019	606,00					606,00		606,00
	34/2020	630,00					630,00		630,00
Alte cheltuieli	35/2017	40,00					40,00		40,00
	35/2018	42,00					42,00		42,00
	35/2019	44,00					44,00		44,00
	35/2020	40,00					40,00		40,00
Cheltuieli de capital	36/2017	8.676,00				4.410,00	13.086,00		13.086,00
	36/2018	688,00					688,00		688,00
	36/2019	659,00					659,00		659,00
	36/2020	315,00					315,00		315,00
Operatiuni financiare (rd.38+ 39)	37/2017	336,00					336,00		336,00
	37/2018	336,00					336,00		336,00
	37/2019	353,00					353,00		353,00
	37/2020	371,00					371,00		371,00
Imprumuturi acordate	38/2017								
	38/2018								
	38/2019								
	38/2020								
Rambursari de credite externe si interne	39/2017	336,00					336,00		336,00
	39/2018	336,00					336,00		336,00
	39/2019	353,00					353,00		353,00
	39/2020	371,00					371,00		371,00
Plati efectuate in anii precedenti si recuperate in anul curent	40/2017								
	40/2018								
	40/2019								
	40/2020								
Rezeve	41/2017								

Denumirea indicatorilor	Cod rand	Bugetul local	Bugetul institutiilor publice finantate din venituri proprii si subvenții din bugetul local	Bugetul institutiilor publice finantate integral din venituri proprii	Bugetul imprumuturilor externe si interne	Bugetul fondurilor externe nerambursabile	Total	Transferuri intre bugete (sa scad)	Total buget general
A	0	1	2	3	4	5	8=1+2+3+4+5	7	8=6+7
	41/2018								
	41/2019								
	41/2020								
EXCEDENT(+)/DEFICIT(-) 1) (rd.01- rd.24)	42/2017	-7.707,00					-7.707,00		-7.707,00
	42/2018								
	42/2019								
	42/2020						8,00		8,00
							8,00		8,00

ORDONATOR PRINCIPAL DE CREDITE

PREȘEDINTELE
 CONSILIULUI LOCAL
 FALUŢEŞI
 ROMANIA



[Signature]

BUGETUL LOCAL
DETALIAT LA VENITURI PE CAPITOLE, SUBCAPITOLE PE ANUL 2017
SI ESTIMARI PENTRU ANII 2018 - 2020

- mii lei -

DENUMIREA INDICATORILOR	Cod indicator	Prevederi 2017					Estimari		
		Total	Trim I	Trim II	Trim III	Trim IV	2018	2019	2020
TOTAL VENITURI (cod 00.02+ 00.15+ 00.16+ 00.17+ 45.02+ 46.02+ 48.02)	00.01	21.108,70	6.253,25	5.383,45	5.273,65	4.198,35	21.220,00	22.278,00	22.959,00
VENITURI PROPRII (cod 00.02- 11.02- 37.02+ 00.15+ 00.16)	49.90	8.502,70	3.094,25	2.010,45	1.927,65	1.470,35	8.295,00	9.013,00	9.294,00
I. VENITURI CURENTE (cod 00.03+ 00.12)	00.02	20.560,70	6.104,25	5.251,45	5.131,65	4.073,35	20.826,00	21.865,00	22.525,00
A. VENITURI FISCALE (cod 00.04+ 06.02+ 00.09+ 00.10+ 00.11)	00.03	19.399,10	5.682,65	4.896,45	4.945,65	3.874,35	19.823,00	20.511,00	21.118,00
A1. IMPOZIT PE VENIT, PROFIT SI CASTIGURI DIN CAPITAL (cod 00.05+ 00.06+ 00.07)	00.04	4.061,00	1.185,00	909,00	1.134,00	833,00	4.207,00	4.260,00	4.383,00
A1.2. IMPOZIT PE VENIT, PROFIT, SI CASTIGURI DIN CAPITAL DE LA PERSOANE FIZICE (cod 03.02+ 04.02)	00.06	4.061,00	1.185,00	909,00	1.134,00	833,00	4.207,00	4.260,00	4.383,00
Impozit pe venit (cod 03.02.17+ 03.02.18)	03.02	66,00	17,00	16,00	17,00	16,00	79,00	83,00	87,00
Impozitul pe veniturile din transferul proprietatilor imobiliare din patrimoniul personal	03.02.18	66,00	17,00	16,00	17,00	16,00	79,00	83,00	87,00
Cote si sume defalcate din impozitul pe venit (cod 04.02.01+ 04.02.04)	04.02	3.995,00	1.168,00	893,00	1.117,00	817,00	4.128,00	4.177,00	4.296,00
Cote defalcate din impozitul pe venit	04.02.01	3.525,00	1.050,00	775,00	1.000,00	700,00	3.713,00	3.750,00	3.850,00
Sume alocate din cotele defalcate din impozitul pe venit pentru echilibrarea bugetelor locale	04.02.04	470,00	118,00	118,00	117,00	117,00	415,00	427,00	446,00
A3. IMPOZITE SI TAXE PE PROPRIETATE (cod 07.02)	00.09	2.248,00	1.081,00	521,00	383,00	263,00	2.059,00	2.321,00	2.372,00
Impozite si taxe pe proprietate (cod 07.02.01+ 07.02.02+ 07.02.03+ 07.02.50)	07.02	2.248,00	1.081,00	521,00	383,00	263,00	2.059,00	2.321,00	2.372,00
Impozit si taxa pe cladiri (cod 07.02.01.01+ 07.02.01.02)	07.02.01	1.358,00	678,00	345,00	220,00	115,00	1.365,00	1.434,00	1.506,00
Impozit pe cladiri de la persoane fizice *)	07.02.01.01	621,00	371,00	115,00	70,00	65,00	630,00	662,00	695,00
Impozit si taxa pe teren de la persoane juridice *)	07.02.01.02	737,00	307,00	230,00	150,00	50,00	735,00	772,00	811,00
Impozit si taxa pe teren (cod 07.02.02.01+ 07.02.02.02+ 07.02.02.03)	07.02.02	801,00	359,00	172,00	144,00	126,00	599,00	787,00	761,00
Impozit pe terenuri de la persoane fizice *)	07.02.02.01	387,00	204,00	57,00	60,00	66,00	263,00	296,00	290,00
Impozit si taxa pe teren de la persoane juridice *)	07.02.02.02	195,00	55,00	55,00	55,00	30,00	105,00	195,00	195,00
Impozitul pe terenul din extravilan *)	07.02.02.03	219,00	100,00	60,00	29,00	30,00	231,00	296,00	276,00
Taxe judiciare de timbru si alte taxe de timbru	07.02.03	14,00	4,00	4,00	4,00	2,00	11,00	12,00	13,00
Alte impozite si taxe pe proprietate	07.02.50	75,00	40,00	40,00	15,00	20,00	84,00	88,00	92,00
A4. IMPOZITE SI TAXE PE BUNURI SI SERVICII (cod 11.02+ 12.02+ 15.02+ 16.02)	00.10	13.083,10	3.411,65	3.464,45	3.428,65	2.778,35	13.552,00	13.925,00	14.358,00
Sume defalcate din TVA (cod 11.02.01+ 11.02.02+ 11.02.05 la 11.02.07+ 11.02.09)	11.02	12.232,00	3.060,00	3.281,00	3.254,00	2.637,00	12.731,00	13.082,00	13.452,00
Sume defalcate din taxa pe valoarea adaugata pentru finantarea cheltuielilor descentralizate la nivelul comunelor, oraselor, municipiilor, sectoarelor si Municipiului Bucuresti	11.02.02	11.728,00	3.030,00	3.154,00	3.127,00	2.417,00	12.283,00	12.605,00	12.967,00
Sume defalcate din taxa pe valoarea adaugata pentru echilibrarea bugetelor locale	11.02.06	504,00	30,00	127,00	127,00	220,00	448,00	457,00	485,00
Taxe pe servicii specifice (cod 15.02.01+ 15.02.50)	15.02	235,10	59,65	58,45	58,65	58,35	211,00	222,00	233,00
Impozit pe spectacole	15.02.01	14,10	3,65	3,45	3,65	3,35	1,00	1,00	1,00
Alte taxe pe servicii specifice	15.02.50	221,00	56,00	55,00	55,00	55,00	210,00	221,00	232,00
Taxe pe utilizarea bunurilor, autorizarea utilizarii bunurilor sau pe desfasurarea de activitati (cod 16.02.02+ 16.02.03+ 16.02.50)	16.02	616,00	292,00	125,00	116,00	83,00	610,00	641,00	673,00
Impozit pe mijloacele de transport (cod 16.02.02.01+ 16.02.02.02)	16.02.02	575,00	277,00	110,00	105,00	83,00	578,00	607,00	637,00
Impozit pe mijloacele de transport deținute de persoane fizice *)	16.02.02.01	372,00	207,00	60,00	75,00	30,00	368,00	386,00	405,00
Impozit pe mijloacele de transport deținute de persoane juridice *)	16.02.02.02	203,00	70,00	50,00	30,00	53,00	210,00	221,00	232,00
Taxe si tarife pentru eliberarea de licente si autorizatii de functionare	16.02.03	41,00	15,00	15,00	11,00	11,00	32,00	34,00	36,00

DENUMIREA INDICATORILOR	Cod indicator	Prevederi 2017				Estimari			
		Total	Trim I	Trim II	Trim III	Trim IV	2018	2019	2020
A6. ALTE IMPOZITE SI TAXE FISCALE (cod 18.02)									
Alte impozite si taxe fiscale (cod 18.02.50)	00.11	7,00	5,00	2,00			5,00	5,00	5,00
Alte impozite si taxe	18.02	7,00	5,00	2,00			5,00	5,00	5,00
	18.02.50	7,00	5,00	2,00			5,00	5,00	5,00
C. VENITURI NEFISCALE (cod 00.13+ 00.14)									
C1. VENITURI DIN PROPRIETATE (cod 30.02+ 31.02)									
Venituri din proprietate (cod 30.02.01+ 30.02.05+ 30.02.08+ 30.02.50)	00.12	1.161,60	421,60	355,00	186,00	199,00	1.003,00	1.354,00	1.407,00
Venituri din concesiuni si inchirieri (cod 30.02.05.30)	00.13	191,00	66,00	35,00	65,00	25,00	105,00	210,00	215,00
Venituri din concesiuni si inchirieri (cod 30.02.05.30)	30.02	191,00	66,00	35,00	65,00	25,00	105,00	210,00	215,00
Alte venituri din concesiuni si inchirieri de catre institutiile publice	30.02.05	41,00	11,00	10,00	10,00	10,00	42,00	44,00	46,00
Alte venituri din proprietate	30.02.05.30	41,00	11,00	10,00	10,00	10,00	42,00	44,00	46,00
C2. VANZARI DE BUNURI SI SERVICII (cod 33.02+ 34.02+ 35.02+ 36.02+ 37.02)									
Venituri din prestari de servicii si alte activitati (cod 33.02.08+ 33.02.10+ 33.02.12+ 33.02.24+ 33.02.27+ 33.02.28+ 33.02.50)	00.14	970,60	355,60	320,00	121,00	174,00	898,00	1.144,00	1.192,00
Venituri din prestari de servicii	33.02	448,60	177,60	191,00	10,00	70,00	475,00	499,00	524,00
Contributia parintilor sau sustinatorilor legali pentru intretinerea copiilor in crese	33.02.08	13,00	10,00	3,00			16,00	17,00	18,00
Taxe din activitati cadastrale si agricultura	33.02.10	45,00	15,00	10,00	10,00	10,00	42,00	44,00	46,00
Alte venituri din prestari de servicii si alte activitati	33.02.24	1,60	1,60				1,00	1,00	1,00
Venituri din taxe administrative, eliberari permise (cod 34.02.02+ 34.02.50)	33.02.50	389,00	151,00	178,00		60,00	416,00	437,00	459,00
Taxe extrajudiciare de timbru	34.02	137,00	46,00	34,00	25,00	32,00	122,00	128,00	135,00
Alte venituri din taxe administrative, eliberari permise	34.02.02	10,00	4,00	4,00		2,00	17,00	18,00	19,00
Amenzi, penalitati si confiscari (cod 35.02.01 la 35.02.03+ 35.02.50)	34.02.50	127,00	42,00	30,00	25,00	30,00	105,00	110,00	116,00
Venituri din amenzi si alte sanctiuni aplicate potrivit dispozitiilor legale (cod 35.02.01.02)	35.02	277,00	97,00	60,00	60,00	60,00	190,00	200,00	210,00
Venituri din amenzi si alte sanctiuni aplicate de catre alte institutii de specialitate	35.02.01	233,00	83,00	50,00	50,00	50,00	158,00	166,00	174,00
Alte amenzi, penalitati si confiscari	35.02.01.02	233,00	83,00	50,00	50,00	50,00	158,00	166,00	174,00
Diverse venituri (cod 36.02.01+ 36.02.05+ 36.02.06+ 36.02.07+ 36.02.11+ 36.02.14+ 36.02.22+ 36.02.23+ 36.02.31+ 36.02.32+ 36.02.47+ 36.02.50)	35.02.50	44,00	14,00	10,00	10,00	10,00	32,00	34,00	36,00
Taxe speciale	36.02	108,00	35,00	35,00	26,00	12,00	111,00	317,00	323,00
Alte venituri	36.02.06	31,00	10,00	10,00	6,00	5,00	37,00	39,00	41,00
Varsaminte din sectiunea de functionare pentru finantarea sectiunii de dezvoltare a bugetului local (cu semnul minus)	36.02.50	77,00	25,00	25,00	20,00	7,00	74,00	278,00	282,00
Varsaminte din sectiunea de functionare	37.02.03	-174,00	-50,00	-40,00	-50,00	-34,00			
II. VENITURI DIN CAPITAL (cod 39.02)									
Venituri din valorificarea unor bunuri (cod 39.02.01+ 39.02.03+ 39.02.04+ 39.02.07+ 39.02.10)	00.15	174,00	50,00	40,00	50,00	34,00	200,00	210,00	221,00
Depozite speciale pentru constructii de locuinte	39.02	174,00	50,00	40,00	50,00	34,00	200,00	210,00	221,00
IV. SUBVENTII (cod 00.18)									
SUBVENTII DE LA ALTE NIVELE ALE ADMINISTRATIEI PUBLICE (cod 42.02+ 43.02)									
Subventii de la bugetul de stat (cod 00.19+ 00.20)	00.17	374,00	99,00	92,00	92,00	91,00	194,00	203,00	213,00
B. Curente (cod 42.02.21+ 42.02.28+ 42.02.29+ 42.02.32 la 42.02.36+ 42.02.40+ 42.02.41+ 42.02.42+ 42.02.44+ 42.02.45+ 42.02.46+ 42.02.51+ 42.02.52+ 42.02.54+ 42.02.55+ 42.02.57 la 42.02.59+ 42.02.62 la 42.02.67+ 42.02.69)	00.18	374,00	99,00	92,00	92,00	91,00	194,00	203,00	213,00
Subventii pentru acordarea ajutorului pentru incalzirea locuintei cu lemne, carbuni, combustibili petrolieri	42.02	374,00	99,00	92,00	92,00	91,00	194,00	203,00	213,00
Subventii din bugetul de stat pentru finantarea sanatatii	00.20	374,00	99,00	92,00	92,00	91,00	194,00	203,00	213,00
	42.02.34	7,00	7,00				8,00	8,00	8,00
	42.02.41	367,00	92,00	92,00	92,00	91,00	186,00	195,00	205,00
VENITURILE SECTIUNII DE FUNCTIONARE (cod 00.02+ 00.16+ 00.17) - TOTAL	00.01	20.760,70	6.153,25	5.303,45	5.173,65	4.130,35	21.020,00	22.068,00	22.738,00
VENITURI PROPRII(00.02- 11.02+ 00.16- 37.02- 37.02.03)	49.90	8.502,70	3.094,25	2.010,45	1.927,65	1.470,35	8.095,00	8.803,00	9.073,00

DENUMIREA INDICATORILOR	Cod indicator	Prevederi 2017					Estimari			
		Total	Trim I	Trim II	Trim III	Trim IV	2018	2019	2020	
			6.054,25	5.211,45	5.081,65	4.039,35				
I. VENITURI CURENTE (cod 00.03+ 00.12)	00.02	20.386,70	6.054,25	5.211,45	5.081,65	4.039,35	20.826,00	21.865,00	22.525,00	
A. VENITURI FISCALE (cod 00.04+ 06.02+ 00.09+ 00.10+ 00.11)	00.03	19.399,10	5.682,65	4.896,45	4.945,65	3.874,35	19.823,00	20.511,00	21.118,00	
A1. IMPOZIT PE VENIT, PROFIT SI CASTIGURI DIN CAPITAL (cod 00.05+ 00.06+ 00.07)	00.04	4.061,00	1.185,00	909,00	1.134,00	833,00	4.207,00	4.260,00	4.383,00	
A1.2. IMPOZIT PE VENIT, PROFIT, SI CASTIGURI DIN CAPITAL DE LA PERSOANE FIZICE (cod 03.02+ 04.02)	00.06	4.061,00	1.185,00	909,00	1.134,00	833,00	4.207,00	4.260,00	4.383,00	
Impozit pe venit (cod 03.02.17+ 03.02.18)	03.02	66,00	17,00	16,00	17,00	16,00	79,00	83,00	87,00	
Impozitul pe veniturile din transferul proprietatilor imobiliare din patrimoniul personal	03.02.18	66,00	17,00	16,00	17,00	16,00	79,00	83,00	87,00	
Cote si sume defalcate din impozitul pe venit (cod 04.02.01+ 04.02.04)	04.02	3.995,00	1.168,00	893,00	1.117,00	817,00	4.128,00	4.177,00	4.296,00	
Cote defalcate din impozitul pe venit	04.02.01	3.525,00	1.050,00	775,00	1.000,00	700,00	3.713,00	3.750,00	3.850,00	
Sume alocate din cotele defalcate din impozitul pe venit pentru echilibrarea bugetelor locale	04.02.04	470,00	118,00	118,00	117,00	117,00	415,00	427,00	446,00	
A3. IMPOZITE SI TAXE PE PROPRIETATE (cod 07.02)	00.09	2.248,00	1.081,00	521,00	383,00	263,00	2.059,00	2.321,00	2.372,00	
Impozite si taxe pe proprietate (cod 07.02.01+ 07.02.02+ 07.02.03+ 07.02.50)	07.02	2.248,00	1.081,00	521,00	383,00	263,00	2.059,00	2.321,00	2.372,00	
Impozit si taxa pe cladiri (cod 07.02.01.01+ 07.02.01.02)	07.02.01	1.358,00	678,00	345,00	220,00	115,00	1.365,00	1.434,00	1.506,00	
Impozit pe cladiri de la persoane fizice *	07.02.01.01	621,00	371,00	115,00	70,00	65,00	630,00	662,00	695,00	
Impozit si taxa pe cladiri de la persoane juridice *	07.02.01.02	737,00	307,00	230,00	150,00	50,00	735,00	772,00	811,00	
Impozit si taxa pe teren (cod 07.02.02.01+ 07.02.02.02+ 07.02.02.03)	07.02.02	801,00	359,00	172,00	144,00	126,00	599,00	787,00	761,00	
Impozit pe terenuri de la persoane fizice *	07.02.02.01	387,00	204,00	57,00	60,00	66,00	263,00	296,00	290,00	
Impozit si taxa pe teren de la persoane juridice *	07.02.02.02	195,00	55,00	55,00	55,00	30,00	105,00	195,00	195,00	
Impozitul pe terenul din extravilan *	07.02.02.03	219,00	100,00	60,00	29,00	30,00	231,00	296,00	276,00	
Taxe judiciare de timbru si alte taxe de timbru	07.02.03	14,00	4,00	4,00	4,00	2,00	11,00	12,00	13,00	
Alte impozite si taxe pe proprietate	07.02.50	75,00	40,00		15,00	20,00	84,00	88,00	92,00	
A4. IMPOZITE SI TAXE PE BUNURI SI SERVICII (cod 11.02+ 12.02+ 15.02+ 16.02)	00.10	13.083,10	3.411,65	3.464,45	3.428,65	2.778,35	13.552,00	13.925,00	14.358,00	
Sume defalcate din TVA (cod 11.02.01+ 11.02.02+ 11.02.05+ 11.02.06+ 11.02.09)	11.02	12.232,00	3.060,00	3.281,00	3.254,00	2.637,00	12.731,00	13.062,00	13.452,00	
Sume defalcate din taxa pe valoarea adaugata pentru finantarea cheltuielilor descentralizate la nivelul comunelor, oraselor, municipiilor, sectoarelor si Municipiului Bucuresti	11.02.02	11.728,00	3.030,00	3.154,00	3.127,00	2.417,00	12.283,00	12.605,00	12.987,00	
Sume defalcate din taxa pe valoarea adaugata pentru echilibrarea bugetelor locale	11.02.06	504,00	30,00	127,00	127,00	220,00	448,00	457,00	485,00	
Taxe pe servicii specifice (cod 15.02.01+ 15.02.50)	15.02	235,10	59,55	58,45	58,65	58,35	211,00	222,00	233,00	
Impozit pe spectacole	15.02.01	14,10	3,65	3,45	3,65	3,35	1,00	1,00	1,00	
Alte taxe pe servicii specifice	15.02.50	221,00	56,00	55,00	55,00	55,00	210,00	221,00	232,00	
Taxe pe utilizarea bunurilor, autorizarea utilizarii bunurilor sau pe desfasurarea de activitati (cod 16.02.02+ 16.02.03+ 16.02.50)	16.02	616,00	292,00	125,00	116,00	83,00	610,00	641,00	673,00	
Impozit pe mijloacele de transport (cod 16.02.02.01+ 16.02.02.02)	16.02.02	575,00	277,00	110,00	105,00	83,00	578,00	607,00	637,00	
Impozit pe mijloacele de transport deținute de persoane fizice *	16.02.02.01	372,00	207,00	60,00	75,00	30,00	368,00	386,00	405,00	
Impozit pe mijloacele de transport deținute de persoane juridice *	16.02.02.02	203,00	70,00	50,00	30,00	53,00	210,00	221,00	232,00	
Taxe si tarife pentru eliberarea de licente si autorizatii de functionare	16.02.03	41,00	15,00	15,00	11,00		32,00	34,00	36,00	
A6. ALTE IMPOZITE SI TAXE FISCALE (cod 18.02)	00.11	7,00	5,00	2,00			5,00	5,00	5,00	
Alte impozite si taxe fiscale (cod 18.02.50)	18.02	7,00	5,00	2,00			5,00	5,00	5,00	
Alte impozite si taxe	18.02.50	7,00	5,00	2,00			5,00	5,00	5,00	
C. VENITURI NEFISCALE (cod 00.13+ 00.14)	00.12	987,60	371,60	315,00	136,00	165,00	1.003,00	1.354,00	1.407,00	
C1. VENITURI DIN PROPRIETATE (cod 30.02+ 31.02)	00.13	191,00	66,00	35,00	65,00	25,00	105,00	210,00	215,00	
Venituri din proprietate (cod 30.02.01+ 30.02.05+ 30.02.08+ 30.02.50)	30.02	191,00	66,00	35,00	65,00	25,00	105,00	210,00	215,00	
Venituri din concesiuni si inchirieri (cod 30.02.05.30)	30.02.05	41,00	11,00	10,00	10,00	10,00	42,00	44,00	46,00	
Alte venituri din concesiuni si inchirieri de catre institutiile publice	30.02.05.30	41,00	11,00	10,00	10,00	10,00	42,00	44,00	46,00	
Alte venituri din proprietate	30.02.50	150,00	55,00	25,00	55,00	15,00	63,00	166,00	169,00	
C2. VANZARI DE BUNURI SI SERVICII (cod 33.02+ 34.02+ 35.02+ 36.02+ 37.02)	00.14	796,60	305,60	280,00	71,00	140,00	898,00	1.144,00	1.192,00	

DENUMIREA INDICATORILOR	Cod indicator	Prevederi 2017				Estimari			
		Total	Trim I	Trim II	Trim III	Trim IV	2018	2019	2020
Venituri din prestari de servicii si alte activitati (cod 33.02.08+ 33.02.10+ 33.02.12+ 33.02.24+ 33.02.27+ 33.02.28+ 33.02.50)	33.02	448,60	177,60	191,00	10,00	70,00	475,00	499,00	524,00
Venituri din prestari de servicii									
Contributia parintilor sau sustinatorilor legali pentru intretinerea copiilor in crese	33.02.08	13,00	10,00	3,00			16,00	17,00	18,00
Taxe din activitati cadastrale si agricultura	33.02.10	45,00	15,00	10,00	10,00	10,00	42,00	44,00	46,00
Alte venituri din prestari de servicii si alte activitati	33.02.24	1,60	1,60				1,00	1,00	1,00
Venituri din taxe administrative, eliberari permise (cod 34.02.02+ 34.02.50)	34.02	389,00	151,00	178,00	25,00	60,00	416,00	437,00	459,00
Taxe extrajudiciare de timbru	34.02.02	10,00	4,00	4,00		2,00	17,00	18,00	19,00
Alte venituri din taxe administrative, eliberari permise	34.02.50	127,00	42,00	30,00	25,00	30,00	105,00	110,00	116,00
Amenzi, penalitati si confiscari (cod 35.02.01 la 35.02.03+ 35.02.50)	35.02	277,00	97,00	60,00	60,00	60,00	190,00	200,00	210,00
Venituri din amenzi si alte sanctiuni aplicate potrivit dispozitiilor legale (cod 35.02.01.02)	35.02.01	233,00	83,00	50,00	50,00	50,00	158,00	166,00	174,00
Venituri din amenzi si alte sanctiuni aplicate de catre alte institutii de specialitate	35.02.01.02	233,00	83,00	50,00	50,00	50,00	158,00	166,00	174,00
Alte amenzi, penalitati si confiscari	35.02.50	44,00	14,00	10,00	10,00	10,00	32,00	34,00	36,00
Diverse venituri (cod 36.02.01+ 36.02.05+ 36.02.06+ 36.02.11+ 36.02.14+ 36.02.32+ 36.02.50)	36.02	108,00	35,00	35,00	26,00	12,00	111,00	317,00	323,00
Taxe speciale	36.02.06	31,00	10,00	10,00	6,00	5,00	37,00	39,00	41,00
Alte venituri	36.02.50	77,00	25,00	25,00	20,00	7,00	74,00	278,00	282,00
Transferuri voluntare, altele decat subventiile (cod 37.02.01+ 37.02.03+ 37.02.50)	37.02	-174,00	-50,00	-40,00	-50,00	-34,00			
Varsaminte din sectiunea de functionare pentru finantarea sectiunii de dezvoltare a bugetului local (cu semnul minus)	37.02.03	-174,00	-50,00	-40,00	-50,00	-34,00			
IV. SUBVENTII (cod 00.18)	00.17	374,00	99,00	92,00	92,00	91,00	194,00	203,00	213,00
SUBVENTII DE LA ALTE NIVELE ALE ADMINISTRATIEI PUBLICE (cod 42.02+ 43.02)	00.18	374,00	99,00	92,00	92,00	91,00	194,00	203,00	213,00
Subventii de la bugetul de stat (cod 00.20)	42.02	374,00	99,00	92,00	92,00	91,00	194,00	203,00	213,00
B. Curente (cod 42.02.21+ 42.02.28+ 42.02.32 la 42.02.36+ 42.02.41+ 42.02.42+ 42.02.44 la 42.02.46+ 42.02.51+ 42.02.54+ 42.02.63+ 42.02.64+ 42.02.66)	00.20	374,00	99,00	92,00	92,00	91,00	194,00	203,00	213,00
Subventii pentru acordarea ajutorului pentru incalzirea locuintei cu lemne, carbuni, combustibili petrolieri	42.02.34	7,00	7,00				8,00	8,00	8,00
Subventii din bugetul de stat pentru finantarea sanataii	42.02.41	367,00	92,00	92,00	92,00	91,00	186,00	195,00	205,00
VENITURILE SECTIUNII DE DEZVOLTARE (00.02+ 00.15+ 00.16+ 00.17+ 45.02+ 46.02+ 48.02) - TOTAL	00.01	348,00	100,00	80,00	100,00	68,00	200,00	210,00	221,00
VENITURI PROPRII (cod 00.02- 11.02+ 00.15+ 00.16- 37.02)	49.90	174,00	50,00	40,00	50,00	34,00	200,00	210,00	221,00
VENITURI CURENTE (00.03+ 00.12)	00.02	174,00	50,00	40,00	50,00	34,00			
VENITURI NEFISCALE (00.14)	00.12	174,00	50,00	40,00	50,00	34,00			
C2. VANZARI DE BUNURI SI SERVICII (cod 36.02+ 37.02)	00.14	174,00	50,00	40,00	50,00	34,00			
Transferuri voluntare, altele decat subventiile (cod 37.02.04+ 37.02.05)	37.02	174,00	50,00	40,00	50,00	34,00			
Varsaminte din sectiunea de functionare	37.02.04	174,00	50,00	40,00	50,00	34,00			
II. VENITURI DIN CAPITAL (cod 39.02)	00.15	174,00	50,00	40,00	50,00	34,00	200,00	210,00	221,00
Venituri din valorificarea unor bunuri (cod 39.02.01+ 39.02.03+ 39.02.04+ 39.02.07+ 39.02.10)	39.02	174,00	50,00	40,00	50,00	34,00	200,00	210,00	221,00
Depozite speciale pentru constructii de locuinte	39.02.10	174,00	50,00	40,00	50,00	34,00	200,00	210,00	221,00

ORDONATOR PRINCIPAL DE CREDITE

BUGETUL LOCAL
DETALIAT LA CHELTUIELI PE CAPITOLE, SUBCAPITOLE SI PARAGRAFE PE ANUL 2017
SI ESTIMARI PENTRU ANII 2018 - 2020

- mii lei -

DENUMIREA INDICATORILOR	Cod indicator	Prevederi anuale		Prevederi trimestriale 2017				Estimari		
		Total	din care cred. bug. destinate stingerii pl. restante	Trim I	Trim II	Trim III	Trim IV	2018	2019	2020
TOTAL CHELTUIELI (cod 50.02+ 59.02+ 63.02+ 69.02+ 79.02)	49.02	28.815,70		13.960,25	5.383,45	5.273,65	4.198,35	21.220,00	22.278,00	22.959,00
CHELTUIELI CURENTE	01	19.803,70		5.366,25	5.258,45	4.980,65	4.198,35	20.196,00	21.266,00	22.273,00
TITLUL I CHELTUIELI DE PERSONAL	10	13.966,00		3.698,50	3.749,00	3.599,50	2.919,00	14.291,00	15.120,00	15.888,00
Cheltuieli salariale in bani	10.01	11.409,60		2.973,86	3.028,43	2.912,77	2.494,54	12.176,00	12.908,00	13.590,00
Salarii de baza	10.01.01	10.517,30		2.702,80	2.765,00	2.710,00	2.339,50	10.395,00	11.069,00	11.747,00
Alte sporuri	10.01.06	39,80		11,50	11,50	9,50	7,30	171,00	173,00	174,00
Fond aferent platii cu ora	10.01.11	627,00		197,00	196,00	127,50	106,50	837,00	884,00	876,00
Indemnizatii platite unor persoane din afara unitatii	10.01.12	160,00		45,00	40,00	45,00	30,00	158,00	166,00	175,00
Indemnizatii de delegare	10.01.13	30,00		8,00	7,00	8,00	7,00	29,00	30,00	32,00
Alte drepturi salariale in bani	10.01.30	35,50		9,56	8,93	12,77	4,24	586,00	586,00	586,00
Contributii	10.03	2.556,40		724,64	720,57	686,73	424,46	2.115,00	2.212,00	2.298,00
Contributii de asigurari sociale de stat	10.03.01	1.670,30		457,94	465,67	449,33	297,36	1.410,00	1.479,00	1.541,00
Contributii de asigurari de somaj	10.03.02	110,45		34,40	32,45	25,20	18,40	83,00	84,00	85,00
Contributii de asigurari sociale de sanatate	10.03.03	623,30		183,70	182,80	171,30	85,50	494,00	519,00	541,00
Contributii de asigurari pentru accidente de munca si boli profesionale	10.03.04	54,80		18,40	13,20	16,80	6,40	43,00	43,00	43,00
Contributii pentru concedii si indemnizatii	10.03.06	97,55		30,20	26,45	24,10	16,80	85,00	87,00	88,00
TITLUL II BUNURI SI SERVICII	20	4.016,70		1.150,75	1.109,45	862,15	894,35	4.378,00	4.537,00	4.708,00
Bunuri si servicii	20.01	2.827,50		885,80	722,50	604,00	615,20	3.270,00	3.376,00	3.505,00
Furnituri de birou	20.01.01	71,01		19,60	15,80	18,50	17,11	105,00	109,00	113,00
Materiale pentru curatenie	20.01.02	66,35		17,00	18,50	17,00	13,85	94,00	98,00	102,00
Incalziri, iluminat si forta motrica	20.01.03	814,14		341,50	188,30	114,70	169,64	776,00	814,00	839,00
Apa, canal si salubritate	20.01.04	171,90		47,50	43,10	46,90	34,40	182,00	190,00	194,00
Carburanti si lubrifianti	20.01.05	106,50		29,50	38,00	19,50	19,50	110,00	115,00	120,00
Piese de schimb	20.01.06	1,00		0,50		0,50		3,00	3,00	3,00
Transport	20.01.07	21,70		10,90	5,30	4,00	1,50	33,00	35,00	36,00
Posta, telecomunicatii, radio, tv, internet	20.01.08	83,50		25,50	22,10	17,00	18,90	92,00	95,00	98,00
Materiale si prestari de servicii cu caracter functional	20.01.09	850,80		227,80	213,40	215,00	194,60	1.046,00	1.048,00	1.090,00
Alte bunuri si servicii pentru intretinere si functionare	20.01.30	640,60		166,00	178,00	150,90	145,70	829,00	869,00	910,00
Reparatii curente	20.02	462,10		65,00	168,50	37,60	191,00	514,00	540,00	566,00
Hrana	20.03	43,00		12,00	11,00	10,00	10,00			
Hrana pentru oameni	20.03.01	43,00		12,00	11,00	10,00	10,00			
Medicamente si materiale sanitare	20.04	10,00		5,00	5,00	5,00		13,00	13,00	13,00
Medicamente	20.04.01	6,00		3,00	3,00	3,00		11,00	11,00	11,00

DENUMIREA INDICATORILOR	Cod indicator	Prevederi anuale				Prevederi trimestriale 2017				Estimari		
		Total	din care cred. bug. destinate stingerii pl. restante	Trim I	Trim II	Trim III	Trim IV	2018	2019	2020		
Materiale sanitare	20.04.02	4,00		2,00	2,00				2,00	2,00	2,00	2,00
Bunuri de natura obiectelor de inventar	20.05	23,00		2,00	2,00	10,00	9,00		10,00	10,00	10,00	10,00
Uniforme si echipament	20.05.01	5,00		2,00	2,00	1,00			5,00	5,00	5,00	5,00
Alte obiecte de inventar	20.05.30	18,00				9,00	9,00		5,00	5,00	5,00	5,00
Deplasari, detasari, transferari	20.06	12,50		2,20	3,60	3,30	3,40		11,00	11,00	11,00	7,00
Deplasari interne, detasari, transferari	20.06.01	12,50		2,20	3,60	3,30	3,40		11,00	11,00	11,00	7,00
Carti, publicatii si materiale documentare	20.11	7,00		2,00	2,50	2,50			28,00	29,00	29,00	29,00
Pregatire profesionala	20.13	32,60		10,00	21,60	1,00			4,00	4,00	4,00	2,00
Alte cheltuieli	20.30	599,00		166,75	172,75	193,75	65,75		528,00	554,00	554,00	576,00
Reclama si publicitate	20.30.01	25,00		11,00	5,00	5,00	4,00		21,00	22,00	22,00	23,00
Chirii	20.30.04	127,00		31,75	31,75	31,75	31,75		133,00	140,00	140,00	147,00
Alte cheltuieli cu bunuri si servicii	20.30.30	447,00		124,00	136,00	157,00	30,00		374,00	392,00	392,00	406,00
TITLUL III DOBANZI	30	263,00		131,00		132,00			305,00	320,00	320,00	336,00
Dobanzi aferente datoriei publice interne	30.01	263,00		131,00		132,00			305,00	320,00	320,00	336,00
Dobanzi aferente datoriei publice interne directe	30.01.01	263,00		131,00		132,00			305,00	320,00	320,00	336,00
TITLUL V FONDURI DE REZERVA	50	900,00		225,00	225,00	225,00	225,00		525,00	551,00	551,00	579,00
Fond de rezerva bugetara la dispozitia autoritatilor locale	50.04	900,00		225,00	225,00	225,00	225,00		525,00	551,00	551,00	579,00
TITLUL VI TRANSFERURI INTRE UNITATI ALE ADMINISTRATIEI PUBLICE	51SF	80,00		20,00	20,00	20,00	20,00		84,00	88,00	88,00	92,00
Transferuri curente	51.01	80,00		20,00	20,00	20,00	20,00		84,00	88,00	88,00	92,00
Transferuri catre institutii publice	51.01.01	80,00		20,00	20,00	20,00	20,00		84,00	88,00	88,00	92,00
TITLUL IX ASISTENTA SOCIALA	57	538,00		131,00	134,00	142,00	131,00		571,00	606,00	606,00	630,00
Ajutoare sociale	57.02	538,00		131,00	134,00	142,00	131,00		571,00	606,00	606,00	630,00
Ajutoare sociale in numerar	57.02.01	513,00		126,00	128,00	134,00	125,00		546,00	581,00	581,00	605,00
Tichete de cresa si tichete sociale pentru gradinita	57.02.03	25,00		5,00	6,00	8,00	6,00		25,00	25,00	25,00	25,00
TITLUL X ALTE CHELTUIELI	59	40,00		10,00	21,00		9,00		42,00	44,00	44,00	40,00
Burse	59.01	40,00		10,00	21,00		9,00		39,00	41,00	41,00	40,00
Ajutoare pentru daune provocate de calamitatile naturale	59.02											
OPERATIUNI FINANCIARE	79	336,00		168,00		168,00			336,00	353,00	353,00	371,00
TITLUL XVI RAMBURSARI DE CREDITE	81SF	336,00		168,00		168,00			336,00	353,00	353,00	371,00
Rambursari de credite interne	81.02	336,00		168,00		168,00			336,00	353,00	353,00	371,00
Rambursari de credite aferente datoriei publice interne locale	81.02.05	336,00		168,00		168,00			336,00	353,00	353,00	371,00
CHELTUIELI DE CAPITAL	70	8.676,00		8.426,00	125,00	125,00			688,00	659,00	659,00	315,00
TITLUL XII ACTIVE NEFINANCIARE	71	8.676,00		8.426,00	125,00	125,00			688,00	659,00	659,00	315,00
Active fixe	71.01	8.636,00		8.426,00	85,00	125,00			646,00	615,00	615,00	289,00
Construcții	71.01.01	800,00		650,00	75,00	75,00			483,00	444,00	444,00	89,00
Alte active fixe	71.01.30	7.836,00		7.776,00	10,00	50,00			163,00	171,00	171,00	180,00
Reparatii capitale aferente activelor fixe	71.03	40,00			40,00				42,00	44,00	44,00	46,00
Partea I - a SERVICIIL PUBLICE GENERALE (cod 51.02+ 54.02+ 55.02+ 56.02)	50.02	3.853,00		1.217,00	952,00	931,00	753,00		3.411,00	3.584,00	3.584,00	3.671,00
Autoritati publice si actiuni externe (cod 51.02.01)	51.02	2.202,00		725,00	570,00	483,00	424,00		2.115,00	2.205,00	2.205,00	2.246,00
CHELTUIELI CURENTE	01	2.102,00		625,00	570,00	483,00	424,00		1.957,00	2.053,00	2.053,00	2.157,00

DENUMIREA INDICATORILOR	Cod indicator	Prevederi anuale		Prevederi trimestriale 2017				Estimari		
		Total	din care cred. bug. destinate stingerii pl. restante	Trim I	Trim II	Trim III	Trim IV	2018	2019	2020
TITLUL I CHELTUIELI DE PERSONAL	10	1.652,00		463,00	456,00	388,00	345,00	1.326,00	1.391,00	1.462,00
Cheltuieli salariale in bani	10.01	1.382,00		388,00	380,00	323,00	291,00	1.083,00	1.136,00	1.194,00
Salarii de baza	10.01.01	1.192,00		335,00	333,00	270,00	254,00	928,00	974,00	1.023,00
Indemnizatii platite unor persoane din afara unitatii	10.01.12	160,00		45,00	40,00	45,00	30,00	126,00	132,00	139,00
Indemnizatii de delegare	10.01.13	30,00		8,00	7,00	8,00	7,00	29,00	30,00	32,00
Contributii	10.03	270,00		75,00	76,00	65,00	54,00	243,00	255,00	268,00
Contributii de asigurari sociale de stat	10.03.01	175,00		45,00	45,00	45,00	40,00	168,00	176,00	185,00
Contributii de asigurari de somaj	10.03.02	8,00		2,00	4,00	1,00	1,00	6,00	6,00	6,00
Contributii de asigurari sociale de sanatate	10.03.03	66,00		20,00	22,00	15,00	9,00	53,00	56,00	59,00
Contributii de asigurari pentru accidente de munca si boli profesionale	10.03.04	6,00		2,00	2,00	1,00	1,00	3,00	3,00	3,00
Contributii pentru concedii si indemnizatii	10.03.06	15,00		6,00	3,00	3,00	3,00	13,00	14,00	15,00
TITLUL II BUNURI SI SERVICII	20	450,00		162,00	114,00	95,00	79,00	631,00	662,00	695,00
Bunuri si servicii	20.01	335,00		121,00	69,00	80,00	65,00	531,00	557,00	585,00
Furnituri de birou	20.01.01	30,00		10,00	5,00	10,00	5,00	47,00	49,00	51,00
Materiale pentru curatenie	20.01.02	20,00		6,00	4,00	5,00	5,00	32,00	34,00	36,00
Incalzit, iluminat si forta motrica	20.01.03	90,00		30,00	20,00	20,00	20,00	126,00	132,00	139,00
Apa, canal si salubritate	20.01.04	40,00		10,00	10,00	10,00	10,00	42,00	44,00	46,00
Posta, telecomunicatii, radio, tv, internet	20.01.08	40,00		15,00	10,00	5,00	10,00	42,00	44,00	46,00
Materiale si prestari de servicii cu caracter functional	20.01.09	55,00		30,00	10,00	10,00	5,00	95,00	100,00	105,00
Alte bunuri si servicii pentru intretinere si functionare	20.01.30	60,00		20,00	10,00	20,00	10,00	147,00	154,00	162,00
Reparatii curente	20.02							13,00	14,00	15,00
Medicamente si materiale sanitare	20.04							8,00	8,00	8,00
Medicamente	20.04.01							8,00	8,00	8,00
Bunuri de natura obiectelor de inventar	20.05							5,00	5,00	5,00
Alte obiecte de inventar	20.05.30							5,00	5,00	5,00
Carti, publicatii si materiale documentare	20.11							21,00	22,00	23,00
Pregatire profesionala	20.13	30,00		10,00	20,00					
Alte cheltuieli	20.30	85,00		31,00	25,00	15,00	14,00	53,00	56,00	59,00
Reclama si publicitate	20.30.01	25,00		11,00	5,00	5,00	4,00	21,00	22,00	23,00
Alte cheltuieli cu bunuri si servicii	20.30.30	60,00		20,00	20,00	10,00	10,00	32,00	34,00	36,00
CHELTUIELI DE CAPITAL	70	100,00		100,00				158,00	152,00	89,00
TITLUL XII ACTIVE NEFINANCIARE	71	100,00		100,00				158,00	152,00	89,00
Active fixe	71.01	100,00		100,00				158,00	152,00	89,00
Construcții	71.01.01	100,00		100,00				158,00	152,00	89,00
Autoritati executive si legislative (cod 51.02.01.03)	51.02.01	2.202,00		725,00	570,00	483,00	424,00	2.115,00	2.205,00	2.246,00
Autoritati executive	51.02.01.03	2.202,00		725,00	570,00	483,00	424,00	2.115,00	2.205,00	2.246,00
Alte servicii publice generale (cod 54.02.05 la 54.02.07+ 54.02.10+ 54.02.50)	54.02	1.388,00		361,00	382,00	316,00	329,00	991,00	1.039,00	1.089,00
CHELTUIELI CURENTE	01	1.388,00		361,00	382,00	316,00	329,00	991,00	1.039,00	1.089,00
TITLUL I CHELTUIELI DE PERSONAL	10	328,00		96,00	96,00	73,00	63,00	299,00	314,00	329,00
Cheltuieli salariale in bani	10.01	234,00		65,00	66,00	56,00	47,00	226,00	238,00	250,00
Salarii de baza	10.01.01	234,00		65,00	66,00	56,00	47,00	194,00	204,00	214,00

DENUMIREA INDICATORILOR	Cod indicator	Prevederi anuale		Prevederi trimestriale 2017				Estimari			
		Total	din care cred. bug. destinate stingerii pl. restante	Trim I	Trim II	Trim III	Trim IV	2018	2019	2020	
Carburanti si lubrifianti	20.01.05	20,00		10,00				10,00	21,00	22,00	23,00
Alte bunuri si servicii pentru intretinere si functionare	20.01.30	25,00		10,00	5,00			10,00			
Bunuri de natura obiectelor de inventar	20.05	5,00		2,00	2,00	1,00			5,00	5,00	5,00
Uniforme si echipament	20.05.01	5,00		2,00	2,00	1,00			5,00	5,00	5,00
Ordine publica (cod 61.02.03.04)	61.02.03	107,00		39,00	24,00	13,00		31,00	71,00	73,00	76,00
Politie locala	61.02.03.04	107,00		39,00	24,00	13,00		31,00	71,00	73,00	76,00
Partea a III- a CHELTUIELI SOCIAL- CULTURALE (cod 65.02+ 66.02+ 67.02+ 68.02)	63.02	15.169,00		4.402,25	3.939,35	3.857,05		2.970,35	15.612,00	16.460,00	16.931,00
Invatamant (cod 65.02.03 la 65.02.05+ 65.02.07+ 65.02.11+ 65.02.50)	65.02	11.297,00		2.919,75	3.079,35	3.014,55		2.283,35	12.460,00	13.181,00	13.493,00
CHELTUIELI CURENTE	01	11.047,00		2.919,75	2.954,35	2.889,55		2.283,35	12.082,00	12.784,00	13.383,00
TITLUL I CHELTUIELI DE PERSONAL	10	9.810,00		2.555,00	2.636,00	2.600,00		2.019,00	10.811,00	11.457,00	12.042,00
Cheltuieli salariale in bani	10.01	8.140,60		2.090,86	2.158,43	2.129,77		1.761,54	9.347,00	9.922,00	10.448,00
Salarii de baza	10.01.01	7.438,30		1.872,80	1.942,00	1.980,00		1.643,50	7.753,00	8.279,00	8.812,00
Alte sporuri	10.01.06	39,80		11,50	11,50	9,50		7,30	171,00	173,00	174,00
Fond aferent platii cu ora	10.01.11	627,00		197,00	196,00	127,50		106,50	837,00	884,00	876,00
Alte drepturi salariale in bani	10.01.30	35,50		9,56	8,93	12,77		4,24	586,00	586,00	586,00
Contributii	10.03	1.669,40		464,14	477,57	470,23		257,46	1.464,00	1.535,00	1.594,00
Contributii de asigurari sociale de stat	10.03.01	1.190,30		325,94	337,67	332,33		194,36	1.038,00	1.090,00	1.134,00
Contributii de asigurari de somaj	10.03.02	43,45		11,40	12,45	12,20		7,40	35,00	36,00	37,00
Contributii de asigurari sociale de sanatate	10.03.03	384,30		109,70	112,80	110,30		51,50	339,00	356,00	370,00
Contributii de asigurari pentru accidente de munca si boli profesionale	10.03.04	16,80		4,90	4,20	5,30		2,40	12,00	12,00	12,00
Contributii pentru concedii si indemnizatii	10.03.06	34,55		12,20	10,45	10,10		1,80	40,00	41,00	41,00
TITLUL II BUNURI SI SERVICII	20	1.112,00		338,75	273,35	258,55		241,35	1.136,00	1.188,00	1.205,00
Bunuri si servicii	20.01	943,50		302,80	232,50	211,00		197,20	963,00	1.007,00	1.030,00
Furnituri de birou	20.01.01	34,01		5,60	9,80	7,50		11,11	37,00	38,00	39,00
Materiale pentru curatenie	20.01.02	31,35		7,00	10,50	9,00		4,85	43,00	45,00	47,00
Incalzit, iluminat si forta motrica	20.01.03	494,14		219,50	117,30	64,70		92,64	469,00	492,00	501,00
Apa, canal si salubritate	20.01.04	82,90		22,50	21,10	23,90		15,40	83,00	87,00	87,00
Carburanti si lubrifianti	20.01.05	22,50		3,50	6,00	8,50		4,50	22,00	23,00	24,00
Piese de schimb	20.01.06	1,00		0,50	0,50	0,50		0,50	3,00	3,00	3,00
Transport	20.01.07	21,70		10,90	5,30	4,00		1,50	33,00	35,00	36,00
Posta, telecomunicatii, radio, tv, internet	20.01.08	27,50		5,50	8,10	9,00		4,90	33,00	33,00	33,00
Materiale si prestari de servicii cu caracter functional	20.01.09	103,80		9,80	22,40	41,00		30,60	102,00	107,00	111,00
Alte bunuri si servicii pentru intretinere si functionare	20.01.30	124,60		18,00	32,00	42,90		31,70	138,00	144,00	149,00
Reparatii curente	20.02	5,40			3,40	2,00			18,00	19,00	19,00
Bunuri de natura obiectelor de inventar	20.05	18,00				9,00		9,00			
Alte obiecte de inventar	20.05.30	18,00				9,00		9,00			
Deplasari, detasari, transferari	20.06	12,50		2,20	3,60	3,30		3,40	11,00	11,00	7,00
Deplasari interne, detasari, transferari	20.06.01	12,50		2,20	3,60	3,30		3,40	11,00	11,00	7,00
Carti, publicatii si materiale documentare	20.11	1,00			0,50	0,50			1,00	1,00	1,00
Pregatire profesionala	20.13	2,60			1,60	1,00			4,00	4,00	2,00

DENUMIREA INDICATORILOR	Cod indicator	Prevederi anuale				Prevederi trimestriale 2017				Estimari		
		Total	din care cred. bug. destinate stingerii pl. restante	Trim I	Trim II	Trim III	Trim IV	2018	2019	2020		
Alte cheltuieli	20.30	129,00		33,75	31,75	31,75	31,75	139,00	146,00	147,00		
Chiri	20.30.04	127,00		31,75	31,75	31,75	31,75	133,00	140,00	147,00		
Alte cheltuieli cu bunuri si servicii	20.30.30	2,00		2,00				6,00	6,00			
TITLUL IX ASISTENTA SOCIALA	57	85,00		16,00	24,00	31,00	14,00	93,00	95,00	96,00		
Ajutoare sociale	57.02	85,00		16,00	24,00	31,00	14,00	93,00	95,00	96,00		
Ajutoare sociale in numerar	57.02.01	60,00		11,00	18,00	23,00	8,00	68,00	70,00	71,00		
Ticheta de cresa si lichete sociale pentru gradinita	57.02.03	25,00		5,00	6,00	8,00	6,00	25,00	25,00	25,00		
TITLUL X ALTE CHELTUIELI	59	40,00		10,00	21,00		9,00	42,00	44,00	40,00		
Burse	59.01	40,00		10,00	21,00		9,00	39,00	41,00	40,00		
Ajutoare pentru daune provocate de calamitatile naturale	59.02							3,00	3,00			
CHELTUIELI DE CAPITAL	70	250,00			125,00	125,00		378,00	397,00	110,00		
TITLUL XII ACTIVE NEFINANCIARE	71	250,00			125,00	125,00		378,00	397,00	110,00		
Active fixe	71.01	210,00			85,00	125,00		336,00	353,00	64,00		
Constructii	71.01.01	150,00			75,00	75,00		278,00	292,00			
Alte active fixe	71.01.30	60,00			10,00	50,00		58,00	61,00	64,00		
Reparatii capitale aferente activelor fixe	71.03	40,00			40,00			42,00	44,00	46,00		
Invatamant prescolar si primar (cod 65.02.03.01+ 65.02.03.02)	65.02.03	4.624,70		1.203,55	1.241,93	1.241,17	938,05	3.965,00	4.295,00	4.533,00		
Invatamant prescolar	65.02.03.01	2.178,70		551,70	585,80	611,00	430,20	1.870,00	1.962,00	2.059,00		
Invatamant primar	65.02.03.02	2.446,00		651,85	656,13	630,17	507,85	2.095,00	2.334,00	2.474,00		
Invatamant secundar (cod 65.02.04.01 la 65.02.04.03)	65.02.04	6.640,30		1.711,20	1.829,42	1.762,38	1.337,30	8.458,00	8.848,00	8.935,00		
Invatamant secundar inferior	65.02.04.01	2.068,60		527,80	540,52	542,08	448,20	2.156,00	2.261,00	1.950,00		
Invatamant secundar superior	65.02.04.02	3.630,90		721,60	1.236,90	783,30	889,10	4.836,00	4.912,00	5.168,00		
Invatamant profesional	65.02.04.03	950,80		461,80	52,00	437,00		1.466,00	1.675,00	1.817,00		
Servicii auxiliare pentru educatie (cod 65.02.11.03+ 65.02.11.30)	65.02.11	7,00			2,00	3,00	2,00	12,00	12,00			
Internate si cantine pentru elevi	65.02.11.03	7,00			2,00	3,00	2,00	12,00	12,00			
Alte cheltuieli in domeniul invatamantului	65.02.50	25,00		5,00	6,00	8,00	6,00	25,00	25,00	25,00		
Sanatate (cod 66.02.06+ 66.02.08+ 66.02.50)	66.02	377,00		103,00	103,00	92,00	79,00	185,00	193,00	202,00		
CHELTUIELI CURENTE	01	377,00		103,00	103,00	92,00	79,00	185,00	193,00	202,00		
TITLUL I CHELTUIELI DE PERSONAL	10	367,00		98,00	98,00	92,00	79,00	180,00	188,00	197,00		
Cheltuieli salariale in bani	10.01	290,00		75,00	75,00	70,00	70,00	126,00	132,00	139,00		
Salarii de baza	10.01.01	290,00		75,00	75,00	70,00	70,00	126,00	132,00	139,00		
Contributii	10.03	77,00		23,00	23,00	22,00	9,00	54,00	56,00	58,00		
Contributii de asigurari sociale de stat	10.03.01	36,00		11,00	11,00	10,00	4,00	25,00	26,00	27,00		
Contributii de asigurari de somaj	10.03.02	7,00		2,00	2,00	2,00	1,00	4,00	4,00	4,00		
Contributii de asigurari sociale de sanatate	10.03.03	20,00		6,00	6,00	6,00	2,00	13,00	14,00	15,00		
Contributii de asigurari pentru accidente de munca si boli profesionale	10.03.04	6,00		2,00	2,00	2,00	2,00	4,00	4,00	4,00		
Contributii pentru concedii si indemnizatii	10.03.06	8,00		2,00	2,00	2,00	2,00	8,00	8,00	8,00		
TITLUL II BUNURI SI SERVICII	20	10,00		5,00	5,00			5,00	5,00	5,00		
Medicamente si materiale sanitare	20.04	10,00		5,00	5,00			5,00	5,00	5,00		
Medicamente	20.04.01	6,00		3,00	3,00			3,00	3,00	3,00		
Materiale sanitare	20.04.02	4,00		2,00	2,00			2,00	2,00	2,00		

DENUMIREA INDICATORILOR	Cod indicator	Prevederi anuale				Prevederi trimestriale 2017				Estimari		
		Total	din care cred.bug. destinate stingerii pl. restante	Trim I	Trim II	Trim III	Trim IV	2018	2019	2020		
Servicii de sanatate publica	66.02.08	377,00		103,00	103,00	92,00	79,00	185,00	193,00	202,00		
Cultura, recreere si religie (cod 67.02.03+ 67.02.05+ 67.02.06+ 67.02.50)	67.02	1.837,00		949,50	352,00	338,50	197,00	1.187,00	1.207,00	1.264,00		
CHELTUIELI CURENTE	01	1.287,00		399,50	352,00	338,50	197,00	1.154,00	1.207,00	1.264,00		
TITLUL I CHELTUIELI DE PERSONAL	10	493,00		145,50	128,00	118,50	101,00	414,00	432,00	451,00		
Cheltuieli salariale in bani	10.01	364,00		105,00	95,00	88,00	76,00	328,00	344,00	361,00		
Salarii de baza	10.01.01	364,00		105,00	95,00	88,00	76,00	328,00	344,00	361,00		
Contributii	10.03	129,00		40,50	33,00	30,50	25,00	86,00	88,00	90,00		
Contributii de asigurari sociale de stat	10.03.01	61,00		18,00	16,00	13,00	14,00	42,00	44,00	46,00		
Contributii de asigurari de somaj	10.03.02	12,00		4,00	4,00	2,00	2,00	11,00	11,00	11,00		
Contributii de asigurari sociale de sanatate	10.03.03	42,00		13,00	11,00	11,00	7,00	19,00	19,00	19,00		
Contributii de asigurari pentru accidente de munca si boli profesionale	10.03.04	7,00		3,50	3,50	3,50	3,50	8,00	8,00	8,00		
Contributii pentru concedii si indemnizatii	10.03.06	7,00		2,00	2,00	1,00	2,00	6,00	6,00	6,00		
TITLUL II BUNURI SI SERVICII	20	794,00		254,00	224,00	220,00	96,00	740,00	775,00	813,00		
Bunuri si servicii	20.01	403,00		150,00	106,00	71,00	76,00	398,00	417,00	437,00		
Materiale pentru curatenie	20.01.02	3,00		1,00	1,00	1,00	1,00	7,00	7,00	7,00		
Incalzit, iluminat si forta motrica	20.01.03	170,00		71,00	41,00	21,00	37,00	103,00	108,00	113,00		
Apa, canal si salubritate	20.01.04	32,00		10,00	8,00	9,00	5,00	36,00	37,00	38,00		
Materiale si prestari de servicii cu caracter functional	20.01.09	60,00		16,00	16,00	14,00	14,00	89,00	94,00	99,00		
Alte bunuri si servicii pentru intretinere si functionare	20.01.30	138,00		52,00	40,00	27,00	19,00	163,00	171,00	180,00		
Carti, publicatii si materiale documentare	20.11	6,00		2,00	2,00	2,00		6,00	6,00	6,00		
Alte cheltuieli	20.30	385,00		102,00	116,00	147,00	20,00	336,00	352,00	370,00		
Alte cheltuieli cu bunuri si servicii	20.30.30	385,00		102,00	116,00	147,00	20,00	336,00	352,00	370,00		
CHELTUIELI DE CAPITAL	70	550,00		550,00				33,00				
TITLUL XII ACTIVE NEFINANCIARE	71	550,00		550,00				33,00				
Active fixe	71.01	550,00		550,00				33,00				
Construcții	71.01.01	550,00		550,00				33,00				
Servicii culturale (cod 67.02.03.02 la 67.02.03.08+ 67.02.03.12+ 67.02.03.30)	67.02.03	1.416,00		813,00	246,00	237,00	120,00	834,00	837,00	876,00		
Biblioteci publice comunale, orasenesi, municipale	67.02.03.02	142,00		56,00	39,00	29,00	18,00	119,00	123,00	127,00		
Muzee	67.02.03.03	255,00		74,00	66,00	59,00	56,00	268,00	246,00	257,00		
Casa de cultura	67.02.03.06	1.019,00		683,00	141,00	149,00	46,00	447,00	468,00	492,00		
Servicii recreative si sportive (cod 67.02.05.01 la 67.02.05.03)	67.02.05	331,00		111,50	81,00	76,50	82,00	311,00	326,00	342,00		
Sport	67.02.05.01	140,00		55,00	34,00	32,00	19,00	147,00	154,00	162,00		
Tineret	67.02.05.02	20,00		5,00	5,00	5,00	5,00	21,00	22,00	23,00		
Intretinere gradini publice, parcuri, zone verzi, baze sportive si de agrement	67.02.05.03	171,00		51,50	42,00	39,50	38,00	143,00	150,00	157,00		
Alte servicii in domeniile culturii, recreerii si religiei	67.02.50	90,00		25,00	25,00	25,00	15,00	42,00	44,00	46,00		
Asigurari si asistenta sociala (cod 68.02.04+ 68.02.05+ 68.02.06+ 68.02.10+ 68.02.11+ 68.02.12+ 68.02.15+ 68.02.50)	68.02	1.558,00		430,00	405,00	412,00	411,00	1.780,00	1.879,00	1.972,00		
CHELTUIELI CURENTE	01	1.658,00		430,00	405,00	412,00	411,00	1.766,00	1.879,00	1.972,00		
TITLUL I CHELTUIELI DE PERSONAL	10	945,00		244,00	235,00	240,00	226,00	1.016,00	1.083,00	1.140,00		
Cheltuieli salariale in bani	10.01	720,00		180,00	180,00	180,00	180,00	870,00	931,00	982,00		
Salarii de baza	10.01.01	720,00		180,00	180,00	180,00	180,00	870,00	931,00	982,00		

DENUMIREA INDICATORILOR	Cod indicator	Prevederi anuale					Prevederi trimestriale 2017				Estimari		
		Total	din care cred. bug. destinate stingerii pl. restante	Trim I	Trim II	Trim III	Trim IV	2018	2019	2020			
Contributii	10.03	225,00		64,00	55,00	60,00	46,00	146,00	152,00	158,00			
Contributii de asigurari sociale de stat	10.03.01	120,00		30,00	30,00	30,00	30,00	76,00	80,00	84,00			
Contributii de asigurari de somaj	10.03.02	20,00		8,00	4,00	4,00	4,00	16,00	16,00	16,00			
Contributii de asigurari sociale de sanatate	10.03.03	61,00		20,00	15,00	20,00	6,00	34,00	36,00	38,00			
Contributii de asigurari pentru accidente de munca si boli profesionale	10.03.04	8,00		2,00	2,00	2,00	2,00	8,00	8,00	8,00			
Contributii pentru concedii si indemnizatii	10.03.06	16,00		4,00	4,00	4,00	4,00	12,00	12,00	12,00			
TITLUL II BUNURI SI SERVICII	20	180,00		51,00	40,00	41,00	48,00	188,00	197,00	206,00			
Bunuri si servicii	20.01	137,00		39,00	29,00	31,00	38,00	188,00	197,00	206,00			
Materiale pentru curatenie	20.01.02	4,00		1,00	1,00	1,00	1,00	4,00	4,00	4,00			
Incalzit, iluminat si forta motrica	20.01.03	36,00		14,00	5,00	7,00	10,00	50,00	53,00	56,00			
Apa, canal si salubritate	20.01.04	5,00		2,00	1,00	1,00	1,00	8,00	8,00	8,00			
Materiale si prestari de servicii cu caracter functional	20.01.09	68,00		17,00	17,00	17,00	17,00	84,00	88,00	92,00			
Alte bunuri si servicii pentru intretinere si functionare	20.01.30	24,00		5,00	5,00	5,00	9,00	42,00	44,00	46,00			
Hrana	20.03	43,00		12,00	11,00	10,00	10,00						
Hrana pentru oameni	20.03.01	43,00		12,00	11,00	10,00	10,00						
TITLUL VI TRANSFERURI INTRE UNITATI ALE ADMINISTRATIEI PUBLICE	51SF	80,00		20,00	20,00	20,00	20,00	84,00	88,00	92,00			
Transferuri curente	51.01	80,00		20,00	20,00	20,00	20,00	84,00	88,00	92,00			
Transferuri catre institutii publice	51.01.01	80,00		20,00	20,00	20,00	20,00	84,00	88,00	92,00			
TITLUL IX ASISTENTA SOCIALA	57	453,00		115,00	110,00	111,00	117,00	478,00	511,00	534,00			
Ajutoare sociale	57.02	453,00		115,00	110,00	111,00	117,00	478,00	511,00	534,00			
Ajutoare sociale in numerar	57.02.01	453,00		115,00	110,00	111,00	117,00	478,00	511,00	534,00			
CHELTUIELI DE CAPITAL	70												
TITLUL XII ACTIVE NEFINANCIARE	71												
Active fixe	71.01												
Construcii	71.01.01												
Asistenta acordata persoanelor in varsta	68.02.04	60,00		15,00	15,00	15,00	15,00	63,00	66,00	69,00			
Asistenta sociala in caz de boli si invaliditati (cod 68.02.05.02)	68.02.05	1.047,00		269,00	261,00	265,00	252,00	1.163,00	1.246,00	1.309,00			
Asistenta sociala in caz de invaliditate	68.02.05.02	1.047,00		269,00	261,00	265,00	252,00	1.163,00	1.246,00	1.309,00			
Asistenta sociala pentru familie si copii	68.02.06	80,00		20,00	20,00	20,00	20,00	84,00	88,00	92,00			
Crese	68.02.11	421,00		112,00	100,00	101,00	108,00	391,00	396,00	415,00			
Prevenirea excluderii sociale (cod 68.02.15.01+68.02.15.02)	68.02.15	20,00		6,00		3,00	11,00	47,00	49,00	51,00			
Ajutor social	68.02.15.01	20,00		6,00		3,00	11,00	47,00	49,00	51,00			
Alte cheltuieli in domeniul asigurarilor si asistentei sociale (cod 68.02.50.50)	68.02.50	30,00		8,00	9,00	8,00	5,00	32,00	34,00	36,00			
Alte cheltuieli in domeniul asistentei sociale	68.02.50.50	30,00		8,00	9,00	8,00	5,00	32,00	34,00	36,00			
Partea a IV - a SERVICII SI DEZVOLTARE PUBLICA, LOCUINTE, MEDIU SI APE (cod 70.02+ 74.02)	69.02	8.273,00		7.875,00	75,00	248,00	75,00	704,00	689,00	715,00			
Locuinte, servicii si dezvoltare publica (cod 70.02.03+ 70.02.05 la 70.02.07+ 70.02.50)	70.02	8.123,00		7.835,00	40,00	208,00	40,00	546,00	523,00	541,00			
CHELTUIELI CURENTE	01	160,00		40,00	40,00	40,00	40,00	210,00	170,00	170,00			
TITLUL II BUNURI SI SERVICII	20	160,00		40,00	40,00	40,00	40,00	210,00	170,00	170,00			

DENUMIREA INDICATORILOR	Cod indicator	Prevederi anuale		Prevederi trimestriale 2017				Estimari		
		Total	din care cred. bug. destinate stingerii pl. restante	Trim I	Trim II	Trim III	Trim IV	2018	2019	2020
Bunuri si servicii	20.01	160,00		40,00	40,00	40,00	40,00	210,00	170,00	170,00
Materiale si prestari de servicii cu caracter functional	20.01.09	160,00		40,00	40,00	40,00	40,00	210,00	170,00	170,00
OPERATIUNI FINANCIARE	79	336,00		168,00	168,00	168,00	168,00	336,00	353,00	371,00
TITLUL XVI RAMBURSARI DE CREDITE	81.SF	336,00		168,00	168,00	168,00	168,00	336,00	353,00	371,00
Rambursari de credite interne	81.02	336,00		168,00	168,00	168,00	168,00	336,00	353,00	371,00
Rambursari de credite aferente datoriei publice interne locale	81.02.05	336,00		168,00	168,00	168,00	168,00	336,00	353,00	371,00
CHELTUIELI DE CAPITAL	70	7.627,00		7.627,00				336,00	353,00	371,00
TITLUL XII ACTIVE NEFINANCIARE	71	7.627,00		7.627,00						
Active fixe	71.01	7.627,00		7.627,00						
Alte active fixe	71.01.30	7.627,00		7.627,00						
Alimentare cu apa si amenajari hidrotehnice (cod 70.02.05.01+ 70.02.05.02)	70.02.05	336,00		168,00	168,00	168,00	168,00	336,00	353,00	371,00
Alimentare cu apa	70.02.05.01	336,00		168,00	168,00	168,00	168,00	336,00	353,00	371,00
Iluminat public si electricari turale	70.02.06	160,00		40,00	40,00	40,00	40,00	210,00	170,00	170,00
Alte servicii in domeniile locuintelor, serviciilor si dezvoltarii comunale	70.02.50	7.627,00		7.627,00						
Protectia mediului (cod 74.02.03+ 74.02.05+ 74.02.06+ 74.02.50)	74.02	150,00		40,00	35,00	40,00	35,00	158,00	166,00	174,00
CHELTUIELI CURENTE	01	150,00		40,00	35,00	40,00	35,00	158,00	166,00	174,00
TITLUL II BUNURI SI SERVICII	20	150,00		40,00	35,00	40,00	35,00	158,00	166,00	174,00
Bunuri si servicii	20.01	150,00		40,00	35,00	40,00	35,00	158,00	166,00	174,00
Materiale si prestari de servicii cu caracter functional	20.01.09	150,00		40,00	35,00	40,00	35,00	158,00	166,00	174,00
Salubritate si gestiunea deseurilor (cod 74.02.05.01+ 74.02.05.02)	74.02.05	150,00		40,00	35,00	40,00	35,00	158,00	166,00	174,00
Salubritate	74.02.05.01	150,00		40,00	35,00	40,00	35,00	158,00	166,00	174,00
Partea a V - a ACTIUNI ECONOMICE (cod 80.02+ 81.02+ 83.02+ 84.02+ 87.02)	79.02	1.413,70		427,00	393,10	224,60	369,00	1.422,00	1.492,00	1.566,00
Transporturi (cod 84.02.03+ 84.02.04+ 84.02.06+ 84.02.50)	84.02	1.413,70		427,00	393,10	224,60	369,00	1.422,00	1.492,00	1.566,00
CHELTUIELI CURENTE	01	1.264,70		278,00	393,10	224,60	369,00	1.317,00	1.382,00	1.450,00
TITLUL I CHELTUIELI DE PERSONAL	10	314,00		80,00	83,00	76,00	75,00	200,00	209,00	219,00
Cheltuieli salariale in bani	10.01	244,00		61,00	65,00	57,00	61,00	167,00	175,00	184,00
Salarii de baza	10.01.01	244,00		61,00	65,00	57,00	61,00	167,00	175,00	184,00
Contributii	10.03	70,00		19,00	18,00	19,00	14,00	33,00	34,00	35,00
Contributii de asigurari sociale de stat	10.03.01	36,00		10,00	10,00	10,00	6,00	23,00	24,00	25,00
Contributii de asigurari de somaj	10.03.02	4,00		1,00	1,00	1,00	1,00	2,00	2,00	2,00
Contributii de asigurari sociale de sanatate	10.03.03	16,00		4,00	4,00	4,00	4,00	6,00	6,00	6,00
Contributii de asigurari pentru accidente de munca si boli profesionale	10.03.04	2,00		1,00	1,00	1,00	1,00	1,00	1,00	1,00
Contributii pentru concedii si indemnizatii	10.03.06	12,00		3,00	3,00	3,00	3,00	3,00	3,00	3,00
TITLUL II BUNURI SI SERVICII	20	950,70		198,00	310,10	148,60	294,00	1.117,00	1.173,00	1.231,00
Bunuri si servicii	20.01	494,00		133,00	145,00	113,00	103,00	634,00	666,00	699,00
Carburanti si lubrifianti	20.01.05	44,00		11,00	22,00	11,00	11,00	46,00	48,00	50,00
Materiale si prestari de servicii cu caracter functional	20.01.09	242,00		70,00	71,00	50,00	51,00	296,00	311,00	327,00
Alte bunuri si servicii pentru intretinere si functionare	20.01.30	208,00		52,00	52,00	52,00	52,00	292,00	307,00	322,00
Reparatii curente	20.02	456,70		65,00	165,10	35,60	191,00	483,00	507,00	532,00
CHELTUIELI DE CAPITAL	70	149,00		149,00				105,00	110,00	116,00
TITLUL XII ACTIVE NEFINANCIARE	71	149,00		149,00				105,00	110,00	116,00

DENUMIREA INDICATORILOR	Cod indicator	Prevederi anuale		Prevederi trimestriale 2017				Estimari		
		Total	din care cred. bug. destinate stingerii pl. restante	Trim I	Trim II	Trim III	Trim IV	2018	2019	2020
Active fixe	71.01	149,00		149,00				105,00	110,00	116,00
Alte active fixe	71.01.30	149,00		149,00				105,00	110,00	116,00
Transport rutier (cod 84.02.03.01 la 84.02.03.03)	84.02.03	1.413,70		427,00	393,10	224,60	369,00	1.422,00	1.492,00	1.566,00
Strazi	84.02.03.03	1.413,70		427,00	393,10	224,60	369,00	1.422,00	1.492,00	1.566,00
SECTIUNEA DE FUNCTIONARE										
TOTAL CHELTUIELI (cod 50.02+ 59.02+ 63.02+ 69.02+ 79.02)	49.02	20.139,70		5.534,25	5.258,45	5.148,65	4.198,35	20.532,00	21.619,00	22.644,00
TITLUL I CHELTUIELI DE PERSONAL	70	13.966,00		3.698,50	3.749,00	3.599,50	2.919,00	14.291,00	15.120,00	15.888,00
Cheltuieli salariale in bani	70.01	11.409,60		2.973,86	3.028,43	2.912,77	2.494,54	12.176,00	12.908,00	13.590,00
Salarii de baza	70.01.01	10.517,30		2.702,80	2.765,00	2.710,00	2.339,50	10.395,00	11.069,00	11.747,00
Alte sporuri	70.01.06	39,80		11,50	11,50	9,50	7,30	171,00	173,00	174,00
Fond aferent platii cu ora	70.01.11	627,00		197,00	196,00	127,50	106,50	837,00	884,00	876,00
Indemnizatii platite unor persoane din afara unitatii	70.01.12	160,00		45,00	40,00	45,00	30,00	158,00	166,00	175,00
Indemnizatii de delegare	70.01.13	30,00		8,00	7,00	8,00	7,00	29,00	30,00	32,00
Alte drepturi salariale in bani	70.01.30	35,50		9,56	8,93	12,77	4,24	586,00	586,00	586,00
Contributii	70.03	2.556,40		724,64	720,57	686,73	424,46	2.115,00	2.212,00	2.298,00
Contributii de asigurari sociale de stat	70.03.01	1.670,30		457,94	465,67	449,33	297,36	1.410,00	1.479,00	1.541,00
Contributii de asigurari de somaj	70.03.02	110,45		34,40	32,45	25,20	18,40	83,00	84,00	85,00
Contributii de asigurari sociale de sanatate	70.03.03	623,30		183,70	182,80	171,30	86,50	494,00	519,00	541,00
Contributii de asigurari pentru accidente de munca si boli profesionale	70.03.04	54,80		18,40	13,20	16,80	6,40	43,00	43,00	43,00
Contributii pentru concedii si indemnizatii	70.03.06	97,55		30,20	26,45	24,10	16,80	85,00	87,00	88,00
TITLUL II BUNURI SI SERVICII	20	4.016,70		1.150,75	1.109,45	862,15	894,35	4.378,00	4.537,00	4.708,00
Bunuri si servicii	20.01	2.827,50		885,80	722,50	604,00	615,20	3.270,00	3.376,00	3.505,00
Furnituri de birou	20.01.01	71,01		19,60	15,80	18,50	17,11	105,00	109,00	113,00
Materiale pentru curatenie	20.01.02	66,35		17,00	18,50	17,00	13,85	94,00	98,00	102,00
Incalziri, iluminat si forta motrica	20.01.03	814,14		341,50	188,30	114,70	169,64	776,00	814,00	839,00
Apa, canal si salubritate	20.01.04	171,90		47,50	43,10	46,90	34,40	182,00	190,00	194,00
Carburanti si lubrifianti	20.01.05	106,50		29,50	38,00	19,50	19,50	110,00	115,00	120,00
Piese de schimb	20.01.06	1,00		0,50		0,50		3,00	3,00	3,00
Transport	20.01.07	21,70		10,90	5,30	4,00	1,50	33,00	35,00	36,00
Posta, telecomunicatii, radio, tv, internet	20.01.08	83,50		25,50	22,10	17,00	18,90	92,00	95,00	98,00
Materiale si prestari de servicii cu caracter functional	20.01.09	850,80		227,80	213,40	215,00	194,60	1.046,00	1.048,00	1.090,00
Alte bunuri si servicii pentru intretinere si functionare	20.01.30	640,60		166,00	178,00	150,90	145,70	829,00	869,00	910,00
Reparatii curente	20.02	462,10		65,00	168,50	37,60	191,00	514,00	540,00	566,00
Hrana	20.03	43,00		12,00	11,00	10,00	10,00			
Hrana pentru oameni	20.03.01	43,00		12,00	11,00	10,00	10,00			
Medicamente si materiale sanitare	20.04	10,00		5,00	5,00					
Medicamente	20.04.01	6,00		3,00	3,00					
Materiale sanitare	20.04.02	4,00		2,00	2,00					
Bunuri de natura obiectelor de inventar	20.05	23,00		2,00	2,00	10,00	9,00	10,00	10,00	10,00
Uniforme si echipament	20.05.01	5,00		2,00	2,00	1,00		5,00	5,00	5,00

DENUMIREA INDICATORILOR	Cod indicator	Prevederi trimestriale 2017				Estimari				
		Prevederi anuale		Trim I	Trim II	Trim III	Trim IV	2018	2019	2020
		Total	din care cred. bug. destinate stingerii pl. restante							
Alte obiecte de inventar	20.05.30	18,00				9,00	9,00	5,00	5,00	5,00
Deplasari, deplasari, transferari	20.06	12,50		2,20	3,60	3,30	3,40	11,00	11,00	7,00
Deplasari interne, deplasari, transferari	20.06.01	12,50		2,20	3,60	3,30	3,40	11,00	11,00	7,00
Carti, publicatii si materiale documentare	20.11	7,00		2,00	2,50			28,00	29,00	29,00
Pregatire profesionala	20.13	32,60		10,00	21,60	1,00		4,00	4,00	2,00
Alte cheltuieli	20.30	599,00		166,75	172,75	193,75	65,75	528,00	554,00	576,00
Reclama si publicitate	20.30.01	25,00		11,00	5,00	5,00	4,00	21,00	22,00	23,00
Chirii	20.30.04	127,00		31,75	31,75	31,75	31,75	133,00	140,00	147,00
Alte cheltuieli cu bunuri si servicii	20.30.30	447,00		124,00	136,00	157,00	30,00	374,00	392,00	406,00
TITLUL III DOBANZI	30	263,00		131,00		132,00		305,00	320,00	336,00
Dobanzi aferente datoriei publice interne	30.01	263,00		131,00		132,00		305,00	320,00	336,00
Dobanzi aferente datoriei publice interne directe	30.01.01	263,00		131,00		132,00		305,00	320,00	336,00
TITLUL V FONDURI DE REZERVA	50	900,00		225,00	225,00	225,00	225,00	525,00	551,00	579,00
Fond de rezerva bugetara la dispozitia autoritatilor locale	50.04	900,00		225,00	225,00	225,00	225,00	525,00	551,00	579,00
TITLUL VI TRANSFERURI INTRE UNITATI ALE ADMINISTRATIEI PUBLICE	51SF	80,00		20,00	20,00	20,00	20,00	84,00	88,00	92,00
Transferuri curente	51.01	80,00		20,00	20,00	20,00	20,00	84,00	88,00	92,00
Transferuri catre institutii publice	51.01.01	80,00		20,00	20,00	20,00	20,00	84,00	88,00	92,00
TITLUL IX ASISTENTA SOCIALA	57	538,00		131,00	134,00	142,00	131,00	571,00	606,00	630,00
Ajutoare sociale	57.02	538,00		131,00	134,00	142,00	131,00	571,00	606,00	630,00
Ajutoare sociale in numerar	57.02.01	513,00		126,00	128,00	134,00	125,00	546,00	581,00	605,00
Tichete de cresa si tichete sociale pentru gradinita	57.02.03	25,00		5,00	6,00	8,00	6,00	25,00	25,00	25,00
TITLUL X ALTE CHELTUIELI	59	40,00		10,00	21,00		9,00	42,00	44,00	40,00
Burse	59.01	40,00		10,00	21,00		9,00	39,00	41,00	40,00
Ajutoare pentru daune provocate de calamitatile naturale	59.02							3,00	3,00	
OPERATIUNI FINANCIARE	79	336,00		168,00		168,00		336,00	353,00	371,00
TITLUL XVI RAMBURSARI DE CREDITE	81SF	336,00		168,00		168,00		336,00	353,00	371,00
Rambursari de credite interne	81.02	336,00		168,00		168,00		336,00	353,00	371,00
Rambursari de credite aferente datoriei publice interne locale	81.02.05	336,00		168,00		168,00		336,00	353,00	371,00
Partea I - a SERVICIILOR PUBLICE GENERALE (cod 51.02+ 54.02+ 55.02+ 56.02)	50.02	3.753,00		1.117,00	952,00	931,00	753,00	3.253,00	3.412,00	3.582,00
Autoritati publice si actiuni externe (cod 51.02.01)	51.02	2.102,00		625,00	570,00	483,00	424,00	1.957,00	2.063,00	2.157,00
TITLUL I CHELTUIELI DE PERSONAL	10	1.652,00		463,00	456,00	388,00	345,00	1.326,00	1.391,00	1.462,00
Cheltuieli salariale in bani	10.01	1.382,00		388,00	380,00	323,00	291,00	1.083,00	1.136,00	1.194,00
Salarii de baza	10.01.01	1.192,00		335,00	333,00	270,00	254,00	928,00	974,00	1.023,00
Indemnizatii plătite unor persoane din afara unitatii	10.01.12	160,00		45,00	40,00	45,00	30,00	126,00	132,00	139,00
Indemnizatii de delegare	10.01.13	30,00		8,00	7,00	8,00	7,00	29,00	30,00	32,00
Contributii	10.03	270,00		75,00	76,00	65,00	54,00	243,00	255,00	268,00
Contributii de asigurari sociale de stat	10.03.01	175,00		45,00	45,00	45,00	40,00	168,00	176,00	185,00
Contributii de asigurari de somaj	10.03.02	8,00		2,00	4,00	1,00	1,00	6,00	6,00	6,00
Contributii de asigurari sociale de sanatate	10.03.03	66,00		20,00	22,00	15,00	9,00	53,00	56,00	59,00
Contributii de asigurari pentru accidente de munca si boli profesionale	10.03.04	6,00		2,00	2,00	1,00	1,00	3,00	3,00	3,00

DENUMIREA INDICATORILOR	Cod indicator	Prevederi trimestriale 2017					Estimari			
		Prevederi anuale		Trim I	Trim II	Trim III	Trim IV	2018	2019	2020
		Total	din care cred. bug. destinate stingerii pl. restante							
Contributii pentru concedii si indemnizatii	10.03.06	15,00		6,00	3,00	3,00	3,00	13,00	14,00	15,00
TITLUL II BUNURI SI SERVICII	20	450,00		162,00	114,00	95,00	79,00	631,00	662,00	695,00
Bunuri si servicii	20.01	335,00		121,00	69,00	80,00	65,00	531,00	557,00	585,00
Furnituri de birou	20.01.01	30,00		10,00	5,00	10,00	5,00	47,00	49,00	51,00
Materiale pentru curatenie	20.01.02	20,00		6,00	4,00	5,00	5,00	32,00	34,00	36,00
Incalzit, iluminat si forta motrica	20.01.03	90,00		30,00	20,00	20,00	20,00	126,00	132,00	139,00
Apa, canal si salubritate	20.01.04	40,00		10,00	10,00	10,00	10,00	42,00	44,00	46,00
Posta, telecomunicatii, radio, tv, internet	20.01.08	40,00		15,00	10,00	5,00	10,00	42,00	44,00	46,00
Materiale si prestari de servicii cu caracter functional	20.01.09	55,00		30,00	10,00	10,00	5,00	95,00	100,00	105,00
Alte bunuri si servicii pentru intretinere si functionare	20.01.30	60,00		20,00	10,00	20,00	10,00	147,00	154,00	162,00
Reparatii curente	20.02							13,00	14,00	15,00
Medicamente si materiale sanitare	20.04							8,00	8,00	8,00
Medicamente	20.04.01							8,00	8,00	8,00
Bunuri de natura obiectelor de inventar	20.05							5,00	5,00	5,00
Alte obiecte de inventar	20.05.30							5,00	5,00	5,00
Carti, publicatii si materiale documentare	20.11							21,00	22,00	23,00
Pregatire profesionala	20.13	30,00		10,00	20,00					
Alte cheltuieli	20.30	85,00		31,00	25,00	15,00	14,00	53,00	56,00	59,00
Reclama si publicitate	20.30.01	25,00		11,00	5,00	5,00	4,00	21,00	22,00	23,00
Alte cheltuieli cu bunuri si servicii	20.30.30	60,00		20,00	20,00	10,00	10,00	32,00	34,00	36,00
Autoritati executive si legislative (cod 51.02.01.03)	51.02.01	2.102,00		625,00	570,00	483,00	424,00	1.957,00	2.053,00	2.157,00
Autoritati executive	51.02.01.03	2.102,00		625,00	570,00	483,00	424,00	1.957,00	2.053,00	2.157,00
Alte servicii publice generale (cod 54.02.05 la 54.02.07+ 54.02.10+ 54.02.50)	54.02	1.388,00		361,00	382,00	316,00	329,00	991,00	1.039,00	1.089,00
TITLUL I CHELTUIELI DE PERSONAL	10	328,00		96,00	96,00	73,00	63,00	299,00	314,00	329,00
Cheltuieli salariale in bani	10.01	234,00		65,00	66,00	56,00	47,00	226,00	238,00	250,00
Salarii de baza	10.01.01	234,00		65,00	66,00	56,00	47,00	194,00	204,00	214,00
Indemnizatii platite unor persoane din afara unitatii	10.01.12							32,00	34,00	36,00
Contributii	10.03	94,00		31,00	30,00	17,00	16,00	73,00	76,00	79,00
Contributii de asigurari sociale de stat	10.03.01	42,00		14,00	12,00	8,00	8,00	33,00	34,00	35,00
Contributii de asigurari de somaj	10.03.02	13,00		5,00	4,00	3,00	1,00	6,00	6,00	6,00
Contributii de asigurari sociale de sanatate	10.03.03	28,00		9,00	10,00	4,00	5,00	25,00	27,00	29,00
Contributii de asigurari pentru accidente de munca si boli profesionale	10.03.04	6,00		2,00	2,00	1,00	1,00	4,00	4,00	4,00
Contributii pentru concedii si indemnizatii	10.03.06	5,00		1,00	2,00	1,00	1,00	5,00	5,00	5,00
TITLUL II BUNURI SI SERVICII	20	160,00		40,00	61,00	18,00	41,00	167,00	174,00	181,00
Bunuri si servicii	20.01	160,00		40,00	61,00	18,00	41,00	167,00	174,00	181,00
Furnituri de birou	20.01.01	7,00		4,00	1,00	1,00	1,00	21,00	22,00	23,00
Materiale pentru curatenie	20.01.02	8,00		2,00	2,00	2,00	2,00	8,00	8,00	8,00
Incalzit, iluminat si forta motrica	20.01.03	24,00		7,00	5,00	2,00	10,00	28,00	29,00	30,00
Apa, canal si salubritate	20.01.04	12,00		3,00	3,00	3,00	3,00	13,00	14,00	15,00
Carburanti si lubrifianti	20.01.05	20,00		5,00	10,00		5,00	21,00	22,00	23,00
Posta, telecomunicatii, radio, tv, internet	20.01.08	16,00		5,00	4,00	3,00	4,00	17,00	18,00	19,00

DENUMIREA INDICATORILOR	Cod indicator	Prevederi anuale				Prevederi trimestriale 2017				Estimari		
		Total	din care cred.bug. destinate stingerii pl. restante	Trim I	Trim II	Trim III	Trim IV	2018	2019	2020		
Materiale si prestari de servicii cu caracter functional	20.01.09	12,00		5,00	2,00	3,00	2,00	12,00	12,00	12,00		
Alte bunuri si servicii pentru intrtinerere si functionare	20.01.30	61,00		9,00	34,00	4,00	14,00	47,00	49,00	51,00		
TITLUL V FONDURI DE REZERVA	50	900,00		225,00	225,00	225,00	225,00	525,00	551,00	579,00		
Fond de rezerva bugetara la dispozitia autoritatilor locale	50.04	900,00		225,00	225,00	225,00	225,00	525,00	551,00	579,00		
Fond de rezerva bugetara la dispozitia autoritatilor locale	54.02.05	900,00		225,00	225,00	225,00	225,00	525,00	551,00	579,00		
Servicii publice comunitare de evidenta a persoanelor	54.02.10	186,00		59,00	51,00	36,00	40,00	160,00	167,00	174,00		
Alte servicii publice generate	54.02.50	302,00		77,00	106,00	55,00	64,00	306,00	321,00	336,00		
Tranzactii privind datoria publica si imprumuturi	55.02	263,00		131,00		132,00		305,00	320,00	336,00		
TITLUL III DOBANZI	30	263,00		131,00		132,00		305,00	320,00	336,00		
Dobanzi aferente datoriei publice interne	30.01	263,00		131,00		132,00		305,00	320,00	336,00		
Dobanzi aferente datoriei publice interne directe	30.01.01	263,00		131,00		132,00		305,00	320,00	336,00		
Partea a II- a APARARE, ORDINE PUBLICA SI SIGURANTA NATIONALA (cod 60.02+ 61.02)	59.02	107,00		39,00	24,00	13,00	31,00	71,00	73,00	76,00		
Ordine publica si siguranta nationala (cod 61.02.03+ 61.02.05+ 61.02.50)	61.02	107,00		39,00	24,00	13,00	31,00	71,00	73,00	76,00		
TITLUL I CHELTUIELI DE PERSONAL	10	57,00		17,00	17,00	12,00	11,00	45,00	46,00	48,00		
Cheltuieli salariale in bani	10.01	35,00		9,00	9,00	9,00	8,00	29,00	30,00	32,00		
Salarii de baza	10.01.01	35,00		9,00	9,00	9,00	8,00	29,00	30,00	32,00		
Contributii	10.03	22,00		8,00	8,00	3,00	3,00	16,00	16,00	16,00		
Contributii de asigurari sociale de stat	10.03.01	10,00		4,00	4,00	1,00	1,00	5,00	5,00	5,00		
Contributii de asigurari de somaj	10.03.02	3,00		1,00	1,00			3,00	3,00	3,00		
Contributii de asigurari sociale de sanatate	10.03.03	6,00		2,00	2,00	1,00	1,00	5,00	5,00	5,00		
Contributii de asigurari sociale de munca si boli profesionale	10.03.04	3,00		1,00	1,00	1,00	1,00	3,00	3,00	3,00		
TITLUL II BUNURI SI SERVICII	20	50,00		22,00	7,00	1,00	2,00	26,00	27,00	28,00		
Bunuri si servicii	20.01	45,00		20,00	5,00			21,00	22,00	23,00		
Carburanti si lubrifianti	20.01.05	20,00		10,00				10,00	10,00	10,00		
Alte bunuri si servicii pentru intrtinerere si functionare	20.01.30	25,00		10,00	5,00			10,00	12,00	13,00		
Bunuri de natura obiectelor de inventar	20.05	5,00		2,00	2,00	1,00	1,00	5,00	5,00	5,00		
Uniforme si echipament	20.05.01	5,00		2,00	2,00	1,00	1,00	5,00	5,00	5,00		
Ordine publica (cod 61.02.03.04)	61.02.03	107,00		39,00	24,00	13,00	31,00	71,00	73,00	76,00		
Politie locala	61.02.03.04	107,00		39,00	24,00	13,00	31,00	71,00	73,00	76,00		
Partea a III- a CHELTUIELI SOCIAL- CULTURALE (cod 65.02+ 66.02+ 67.02+ 68.02)	63.02	14.369,00		3.852,25	3.814,35	3.732,05	2.970,35	15.187,00	16.063,00	16.821,00		
Invatamant (cod 65.02.03 la 65.02.05+ 65.02.07+ 65.02.11+ 65.02.50)	65.02	11.047,00		2.919,75	2.954,35	2.889,55	2.283,35	12.082,00	12.784,00	13.383,00		
TITLUL I CHELTUIELI DE PERSONAL	10	9.810,00		2.555,00	2.636,00	2.600,00	2.019,00	10.811,00	11.457,00	12.042,00		
Cheltuieli salariale in bani	10.01	8.140,60		2.090,86	2.158,43	2.129,77	1.761,54	9.347,00	9.922,00	10.448,00		
Salarii de baza	10.01.01	7.438,30		1.872,80	1.942,00	1.980,00	1.643,50	7.753,00	8.279,00	8.812,00		
Alte sporuri	10.01.06	39,80		11,50	11,50	9,50	7,30	171,00	173,00	174,00		
Fond aferent platii cu ora	10.01.11	627,00		197,00	196,00	127,50	106,50	837,00	884,00	876,00		
Alte drepturi salariale in bani	10.01.30	35,50		9,56	8,93	12,77	4,24	586,00	586,00	586,00		
Contributii	10.03	1.669,40		464,14	477,57	470,23	257,46	1.464,00	1.535,00	1.594,00		
Contributii de asigurari sociale de stat	10.03.01	1.190,30		325,94	337,67	332,33	194,36	1.038,00	1.090,00	1.134,00		

DENUMIREA INDICATORILOR	Cod indicator	Prevederi anuale		Prevederi trimestriale 2017				Estimari		
		Total	din care cred. bug. destinate stingerii pl. restante	Trim I	Trim II	Trim III	Trim IV	2018	2019	2020
Contributii de asigurari de somaj	10.03.02	43,45		11,40	12,45	12,20	7,40	35,00	36,00	37,00
Contributii de asigurari sociale de sanatate	10.03.03	384,30		109,70	112,80	110,30	51,50	339,00	356,00	370,00
Contributii de asigurari pentru accidente de munca si boli profesionale	10.03.04	16,80		4,90	4,20	5,30	2,40	12,00	12,00	12,00
Contributii pentru concedii si indemnizatii	10.03.06	34,55		12,20	10,45	10,10	1,80	40,00	41,00	41,00
TITLUL II BUNURI SI SERVICII	20	1.112,00		338,75	273,35	258,55	241,35	1.136,00	1.188,00	1.205,00
Bunuri si servicii	20.01	943,50		302,80	232,50	211,00	137,20	963,00	1.007,00	1.030,00
Furnituri de birou	20.01.01	34,01		5,60	9,80	7,50	11,11	37,00	38,00	39,00
Materiale pentru curatenie	20.01.02	31,35		7,00	10,50	9,00	4,85	43,00	45,00	47,00
Incalziti, iluminati si forta motrica	20.01.03	494,14		219,50	117,30	64,70	92,64	469,00	492,00	501,00
Apa, canal si salubritate	20.01.04	82,90		22,50	21,10	23,90	15,40	83,00	87,00	87,00
Carburanti si lubrifianti	20.01.05	22,50		3,50	6,00	8,50	4,50	22,00	23,00	24,00
Piese de schimb	20.01.06	1,00		0,50		0,50		3,00	3,00	3,00
Transport	20.01.07	21,70		10,90	5,30	4,00	1,50	33,00	35,00	36,00
Posta, telecomunicatii, radio, tv, internet	20.01.08	27,50		5,50	8,10	9,00	4,90	33,00	33,00	33,00
Materiale si prestari de servicii cu caracter functional	20.01.09	103,80		9,80	22,40	41,00	30,60	102,00	107,00	111,00
Alte bunuri si servicii pentru intretinere si functionare	20.01.30	124,60		18,00	32,00	42,90	31,70	138,00	144,00	149,00
Reparatii curente	20.02	5,40			3,40	2,00		18,00	19,00	19,00
Bunuri de natura obiectelor de inventar	20.05	18,00				9,00	9,00			
Alte obiecte de inventar	20.05.30	18,00				9,00	9,00			
Deplasari, detasari, transferari	20.06	12,50		2,20	3,60	3,30	3,40	11,00	11,00	7,00
Deplasari interne, detasari, transferari	20.06.01	12,50		2,20	3,60	3,30	3,40	11,00	11,00	7,00
Carti, publicatii si materiale documentare	20.11	1,00			0,50	0,50		1,00	1,00	1,00
Pregatire profesionala	20.13	2,60			1,60	1,00		4,00	4,00	2,00
Alte cheltuieli	20.30	129,00		33,75	31,75	31,75	31,75	139,00	146,00	147,00
Chirii	20.30.04	127,00		31,75	31,75	31,75	31,75	133,00	140,00	147,00
Alte cheltuieli cu bunuri si servicii	20.30.30	2,00		2,00			6,00	6,00	6,00	6,00
TITLUL IX ASISTENTA SOCIALA	57	85,00		16,00	24,00	31,00	14,00	93,00	95,00	96,00
Ajutoare sociale	57.02	85,00		16,00	24,00	31,00	14,00	93,00	95,00	96,00
Ajutoare sociale in numerar	57.02.01	60,00		11,00	18,00	23,00	8,00	68,00	70,00	71,00
Tichete de cresa si tichete sociale pentru gradinita	57.02.03	25,00		5,00	6,00	8,00	6,00	25,00	25,00	25,00
TITLUL X ALTE CHELTUIELI	59	40,00		10,00	21,00		9,00	42,00	44,00	40,00
Burse	59.01	40,00		10,00	21,00		9,00	39,00	41,00	40,00
Ajutoare pentru daune provocate de calamitatile naturale	59.02							3,00	3,00	
Invatamant prescolar si primar (cod 65.02.03.01 + 65.02.03.02)	65.02.03	4.584,70		1.203,55	1.236,93	1.206,17	938,05	3.949,00	4.279,00	4.515,00
Invatamant prescolar	65.02.03.01	2.138,70		551,70	580,80	576,00	430,20	1.854,00	1.945,00	2.041,00
Invatamant primar	65.02.03.02	2.446,00		651,85	656,13	630,17	507,85	2.095,00	2.334,00	2.474,00
Invatamant secundar (cod 65.02.04.01 la 65.02.04.03)	65.02.04	6.430,30		1.711,20	1.709,42	1.672,38	1.337,30	8.096,00	8.468,00	8.843,00
Invatamant secundar inferior	65.02.04.01	2.038,60		527,80	535,52	527,06	448,20	1.878,00	1.959,00	1.950,00
Invatamant secundar superior	65.02.04.02	3.480,90		721,60	1.161,90	708,30	889,10	4.794,00	4.868,00	5.122,00
Invatamant profesional	65.02.04.03	910,80		461,80	12,00	437,00		1.424,00	1.631,00	1.771,00
Servicii auxiliare pentru educatie (cod 65.02.11.03+ 65.02.11.30)	65.02.11	7,00			2,00	3,00	2,00	12,00	12,00	

DENUMIREA INDICATORILOR	Cod indicator	Prevederi anuale		Prevederi trimestriale 2017				Estimari		
		Total	din care cred.bug. destinate stingerii pl. restante	Trim I	Trim II	Trim III	Trim IV	2018	2019	2020
Intermede si cantine pentru elevi	65.02.11.03	7,00			2,00	3,00	2,00	12,00		
Alte cheltuieli in domeniul invatamantului	65.02.50	25,00		5,00	6,00	8,00	6,00	25,00	12,00	25,00
Sanatate (cod 66.02.06+ 66.02.08+ 66.02.50)	66.02	377,00		103,00	103,00	92,00	79,00	185,00	193,00	202,00
TITLUL I CHELTUIELI DE PERSONAL	10	367,00		98,00	98,00	92,00	79,00	180,00	188,00	197,00
Cheltuieli salariale in bani	10.01	290,00		75,00	75,00	70,00	70,00	126,00	132,00	139,00
Salarii de baza	10.01.01	290,00		75,00	75,00	70,00	70,00	126,00	132,00	139,00
Contributii	10.03	77,00		23,00	23,00	22,00	9,00	54,00	56,00	58,00
Contributii de asigurari sociale de stat	10.03.01	36,00		11,00	11,00	10,00	4,00	25,00	26,00	27,00
Contributii de asigurari de somaj	10.03.02	7,00		2,00	2,00	2,00	1,00	4,00	4,00	4,00
Contributii de asigurari sociale de sanatate	10.03.03	20,00		6,00	6,00	6,00	2,00	13,00	14,00	15,00
Contributii de asigurari pentru accidente de munca si boli profesionale	10.03.04	6,00		2,00	2,00	2,00	2,00	4,00	4,00	4,00
Contributii pentru concedii si indemnizatii	10.03.06	8,00		2,00	2,00	2,00	2,00	8,00	8,00	8,00
TITLUL II BUNURI SI SERVICII	20	10,00		5,00	5,00			5,00	5,00	5,00
Medicamente si materiale sanitare	20.04	10,00		5,00	5,00			5,00	5,00	5,00
Medicamente	20.04.01	6,00		3,00	3,00			3,00	3,00	3,00
Materiale sanitare	20.04.02	4,00		2,00	2,00			2,00	2,00	2,00
Servicii de sanatate publica	66.02.08	377,00		103,00	103,00	92,00	79,00	185,00	193,00	202,00
Cultura, recreere si religie (cod 67.02.03+ 67.02.05+ 67.02.06+ 67.02.50)	67.02	1.287,00		399,50	352,00	338,50	197,00	1.154,00	1.207,00	1.264,00
TITLUL I CHELTUIELI DE PERSONAL	10	493,00		145,50	128,00	118,50	101,00	414,00	432,00	451,00
Cheltuieli salariale in bani	10.01	364,00		105,00	95,00	88,00	76,00	328,00	344,00	361,00
Salarii de baza	10.01.01	364,00		105,00	95,00	88,00	76,00	328,00	344,00	361,00
Contributii	10.03	129,00		40,50	33,00	30,50	25,00	86,00	88,00	90,00
Contributii de asigurari sociale de stat	10.03.01	61,00		18,00	16,00	13,00	14,00	42,00	44,00	46,00
Contributii de asigurari de somaj	10.03.02	12,00		4,00	4,00	2,00	2,00	11,00	11,00	11,00
Contributii de asigurari sociale de sanatate	10.03.03	42,00		13,00	11,00	11,00	7,00	19,00	19,00	19,00
Contributii de asigurari pentru accidente de munca si boli profesionale	10.03.04	7,00		3,50	3,50			8,00	8,00	8,00
Contributii pentru concedii si indemnizatii	10.03.06	7,00		2,00	2,00	1,00	2,00	6,00	6,00	6,00
TITLUL II BUNURI SI SERVICII	20	794,00		254,00	224,00	220,00	96,00	740,00	775,00	813,00
Bunuri si servicii	20.01	403,00		150,00	106,00	71,00	76,00	398,00	417,00	437,00
Materiale pentru curatenie	20.01.02	3,00		1,00	1,00		1,00	7,00	7,00	7,00
Incalzit, iluminat si forta motrica	20.01.03	170,00		71,00	41,00	21,00	37,00	103,00	108,00	113,00
Apa, canal si salubritate	20.01.04	32,00		10,00	8,00	9,00	5,00	36,00	37,00	38,00
Materiale si prestari de servicii cu caracter functional	20.01.09	60,00		16,00	16,00	14,00	14,00	89,00	94,00	99,00
Alte bunuri si servicii pentru intrtinerere si functionare	20.01.30	138,00		52,00	40,00	27,00	19,00	163,00	171,00	180,00
Carti, publicatii si materiale documentare	20.11	6,00		2,00	2,00	2,00	2,00	6,00	6,00	6,00
Alte cheltuieli	20.30	385,00		102,00	116,00	147,00	20,00	336,00	352,00	370,00
Alte cheltuieli cu bunuri si servicii	20.30.30	385,00		102,00	116,00	147,00	20,00	336,00	352,00	370,00
Servicii culturale (cod 67.02.03.02 la 67.02.03.08+ 67.02.03.12+ 67.02.03.30)	67.02.03	866,00		263,00	246,00	237,00	120,00	801,00	837,00	876,00
Biblioteci publice comunale, orasenesi, municipale	67.02.03.02	142,00		56,00	39,00	29,00	18,00	119,00	123,00	127,00
Muzee	67.02.03.03	255,00		74,00	66,00	59,00	56,00	235,00	246,00	257,00
Casa de cultura	67.02.03.06	469,00		133,00	141,00	149,00	46,00	447,00	468,00	492,00

DENUMIREA INDICATORILOR	Cod indicator	Prevederi trimestriale 2017					Estimari													
		Prevederi anuale din care cred. bug. destinate stingerii pl. restante	Total	Trim I	Trim II	Trim III	Trim IV	2018	2019	2020										
Servicii recreative si sportive (cod 67.02.05.01 la 67.02.05.03)																				
Sport	67.02.05		331,00	111,50	81,00	76,50	62,00	311,00	326,00	342,00										
Tineret	67.02.05.01		140,00	55,00	34,00	32,00	19,00	147,00	154,00	162,00										
Intretinere gradini publice, parcuri, zone verzi, baze sportive si de agrement	67.02.05.02		20,00	5,00	5,00	5,00	5,00	21,00	22,00	23,00										
Alte servicii in domeniile culturii, recreerii si religiei	67.02.05.03		171,00	51,50	42,00	39,50	38,00	143,00	150,00	157,00										
Asigurari si asistenta sociala (cod 68.02.04+ 68.02.05+ 68.02.06+ 68.02.10+ 68.02.11+ 68.02.12+ 68.02.15+ 68.02.50)	68.02		1.658,00	430,00	405,00	412,00	411,00	1.766,00	1.879,00	1.972,00										
TITLUL I CHELTUIELI DE PERSONAL	10		945,00	244,00	235,00	240,00	226,00	1.016,00	1.083,00	1.140,00										
Cheltuieli salariale in bani	10.01		720,00	180,00	180,00	180,00	180,00	870,00	931,00	982,00										
Salarii de baza	10.01.01		720,00	180,00	180,00	180,00	180,00	870,00	931,00	982,00										
Contributii	10.03		225,00	64,00	55,00	60,00	46,00	146,00	152,00	158,00										
Contributii de asigurari sociale de stat	10.03.01		120,00	30,00	30,00	30,00	30,00	76,00	80,00	84,00										
Contributii de asigurari de somaj	10.03.02		20,00	8,00	4,00	4,00	4,00	16,00	16,00	16,00										
Contributii de asigurari sociale de sanatate	10.03.03		61,00	20,00	15,00	20,00	6,00	34,00	36,00	38,00										
Contributii de asigurari pentru accidente de munca si boli profesionale	10.03.04		8,00	2,00	2,00	2,00	2,00	8,00	8,00	8,00										
Contributii pentru concedii si indemnizatii	10.03.06		16,00	4,00	4,00	4,00	4,00	12,00	12,00	12,00										
TITLUL II BUNURI SI SERVICII	20		180,00	51,00	40,00	41,00	48,00	188,00	197,00	206,00										
Bunuri si servicii	20.01		137,00	39,00	29,00	31,00	38,00	188,00	197,00	206,00										
Materiale pentru curatenie	20.01.02		4,00	1,00	1,00	1,00	1,00	4,00	4,00	4,00										
Incalzit, iluminat si forta motrica	20.01.03		36,00	14,00	5,00	7,00	10,00	50,00	53,00	56,00										
Apa, canal si salubritate	20.01.04		5,00	2,00	1,00	1,00	1,00	8,00	8,00	8,00										
Materiale si prestari de servicii cu caracter functional	20.01.09		68,00	17,00	17,00	17,00	17,00	84,00	88,00	92,00										
Alte bunuri si servicii pentru intretinere si functionare	20.01.30		24,00	5,00	5,00	5,00	9,00	42,00	44,00	46,00										
Hrana	20.03		43,00	12,00	11,00	10,00	10,00													
Hrana pentru oameni	20.03.01		43,00	12,00	11,00	10,00	10,00													
TITLUL VI TRANSFERURI INTRE UNITATI ALE ADMINISTRATIEI PUBLICE	51SF		80,00	20,00	20,00	20,00	20,00	84,00	88,00	92,00										
Transferuri curente	51.01		80,00	20,00	20,00	20,00	20,00	84,00	88,00	92,00										
Transferuri catre institutii publice	51.01.01		80,00	20,00	20,00	20,00	20,00	84,00	88,00	92,00										
TITLUL IX ASISTENTA SOCIALA	57		453,00	115,00	110,00	111,00	117,00	478,00	511,00	534,00										
Ajutoare sociale	57.02		453,00	115,00	110,00	111,00	117,00	478,00	511,00	534,00										
Ajutoare sociale in numerar	57.02.01		453,00	115,00	110,00	111,00	117,00	478,00	511,00	534,00										
Asistenta acordata persoanelor in varsta	68.02.04		60,00	15,00	15,00	15,00	15,00	63,00	66,00	69,00										
Asistenta sociala in caz de boli si invaliditati (cod 68.02.05.02)	68.02.05		1.047,00	269,00	261,00	265,00	252,00	1.163,00	1.246,00	1.309,00										
Asistenta sociala in caz de invaliditate	68.02.05.02		1.047,00	269,00	261,00	265,00	252,00	1.163,00	1.246,00	1.309,00										
Asistenta sociala pentru familie si copii	68.02.06		80,00	20,00	20,00	20,00	20,00	84,00	88,00	92,00										
Crese	68.02.11		421,00	112,00	100,00	101,00	108,00	377,00	396,00	415,00										
Prevenirea excluderii sociale (cod 68.02.15.01+ 68.02.15.02)	68.02.15		20,00	6,00	6,00	3,00	11,00	47,00	49,00	51,00										
Ajutor social	68.02.15.01		20,00	6,00	6,00	3,00	11,00	47,00	49,00	51,00										
Alte cheltuieli in domeniul asigurarilor si asistentei sociale (cod 68.02.50.50)	68.02.50		30,00	8,00	9,00	8,00	5,00	32,00	34,00	36,00										
Alte cheltuieli in domeniul asistentei sociale	68.02.50.50		30,00	8,00	9,00	8,00	5,00	32,00	34,00	36,00										


DENUMIREA INDICATORILOR	Cod indicator	Prevederi anuale		Prevederi trimestriale 2017				Estimari		
		Total	din care cred. bug. destinate stingerii pl. restante	Trim I	Trim II	Trim III	Trim IV	2018	2019	2020
Partea a IV- a SERVICII SI DEZVOLTARE PUBLICA, LOCUINTE, MEDIU SI APE (cod 70.02+ 74.02)	69.02	646,00		248,00	75,00	248,00	75,00	704,00	689,00	715,00
Locuinte, servicii si dezvoltare publica (cod 70.02.03+ 70.02.05 la 70.02.07+ 70.02.50)	70.02	496,00		208,00	40,00	208,00	40,00	546,00	523,00	541,00
TITLUL II BUNURI SI SERVICII	20	160,00		40,00	40,00	40,00	40,00	210,00	170,00	170,00
Bunuri si servicii	20.01	160,00		40,00	40,00	40,00	40,00	210,00	170,00	170,00
Materiale si prestari de servicii cu caracter functional	20.01.09	160,00		40,00	40,00	40,00	40,00	210,00	170,00	170,00
OPERATIUNI FINANCIARE	79	336,00		168,00		168,00		336,00	353,00	371,00
TITLUL XVI RAMBURSARI DE CREDITE	81SF	336,00		168,00		168,00		336,00	353,00	371,00
Rambursari de credite interne	81.02	336,00		168,00		168,00		336,00	353,00	371,00
Rambursari de credite aferente datoriei publice interne locale	81.02.05	336,00		168,00		168,00		336,00	353,00	371,00
Alimentare cu apa si amenajari hidrotehnice (cod 70.02.05.01+ 70.02.05.02)	70.02.05	336,00		168,00		168,00		336,00	353,00	371,00
Alimentare cu apa	70.02.05.01	336,00		168,00		168,00		336,00	353,00	371,00
Iluminat public si electrificari rurale	70.02.06	160,00		40,00	40,00	40,00	40,00	210,00	170,00	170,00
Protectia mediului (cod 74.02.03+ 74.02.05+ 74.02.06+ 74.02.50)	74.02	150,00		40,00	35,00	40,00	35,00	158,00	166,00	174,00
TITLUL II BUNURI SI SERVICII	20	150,00		40,00	35,00	40,00	35,00	158,00	166,00	174,00
Bunuri si servicii	20.01	150,00		40,00	35,00	40,00	35,00	158,00	166,00	174,00
Materiale si prestari de servicii cu caracter functional	20.01.09	150,00		40,00	35,00	40,00	35,00	158,00	166,00	174,00
Salubritate si gestiunea deseurilor (cod 74.02.05.01+ 74.02.05.02)	74.02.05	150,00		40,00	35,00	40,00	35,00	158,00	166,00	174,00
Salubritate	74.02.05.01	150,00		40,00	35,00	40,00	35,00	158,00	166,00	174,00
Partea a V- a ACTIUNI ECONOMICE (cod 80.02+ 81.02+ 83.02+ 84.02+ 87.02)	79.02	1.264,70		278,00	393,10	224,60	369,00	1.317,00	1.382,00	1.450,00
Transporturi (cod 84.02.03+ 84.02.04+ 84.02.06+ 84.02.50)	84.02	1.264,70		278,00	393,10	224,60	369,00	1.317,00	1.382,00	1.450,00
TITLUL I CHELTUIELI DE PERSONAL	10	314,00		80,00	83,00	76,00	75,00	200,00	209,00	219,00
Cheltuieli salariale in bani	10.01	244,00		61,00	65,00	57,00	61,00	167,00	175,00	184,00
Salarii de baza	10.01.01	244,00		61,00	65,00	57,00	61,00	167,00	175,00	184,00
Contributii	10.03	70,00		19,00	18,00	19,00	14,00	33,00	34,00	35,00
Contributii de asigurari sociale de stat	10.03.01	36,00		10,00	10,00	10,00	6,00	23,00	24,00	25,00
Contributii de asigurari de somaj	10.03.02	4,00		1,00	1,00	1,00	1,00	2,00	2,00	2,00
Contributii de asigurari sociale de sanatate	10.03.03	16,00		4,00	4,00	4,00	4,00	6,00	6,00	6,00
Contributii de asigurari pentru accidente de munca si boli profesionale	10.03.04	2,00		1,00		1,00		1,00	1,00	1,00
Contributii pentru concedii si indemnizatii	10.03.06	12,00		3,00	3,00	3,00	3,00	1,00	1,00	1,00
TITLUL II BUNURI SI SERVICII	20	950,70		198,00	310,10	148,60	294,00	1.117,00	1.173,00	1.231,00
Bunuri si servicii	20.01	494,00		133,00	145,00	113,00	103,00	634,00	666,00	699,00
Carburanti si lubrifianti	20.01.05	44,00		11,00	22,00	11,00	11,00	46,00	48,00	50,00
Materiale si prestari de servicii cu caracter functional	20.01.09	242,00		70,00	71,00	50,00	51,00	296,00	311,00	327,00
Alte bunuri si servicii pentru intretinere si functionare	20.01.30	208,00		52,00	52,00	52,00	52,00	292,00	307,00	322,00
Reparatii curente	20.02	456,70		65,00	165,10	35,60	191,00	483,00	507,00	532,00
Transport rutier (cod 84.02.03.01 la 84.02.03.03)	84.02.03	1.264,70		278,00	393,10	224,60	369,00	1.317,00	1.382,00	1.450,00
Strazi	84.02.03.03	1.264,70		278,00	393,10	224,60	369,00	1.317,00	1.382,00	1.450,00

SECTIUNEA DE DEZVOLTARE

DENUMIREA INDICATORILOR	Cod indicator	Prevederi trimestriale 2017				Estimari				
		Prevederi anuale		Trim I	Trim II	Trim III	Trim IV	2018	2019	2020
		Total	din care cred. bug. destinate sfingerii pl. restante							
TOTAL CHELTUIELI (cod 50.02+ 59.02+ 63.02+ 69.02+ 79.02)	49.02	8.676,00		8.426,00	125,00	125,00	125,00	688,00	659,00	315,00
CHELTUIELI DE CAPITAL	70	8.676,00		8.426,00	125,00	125,00	125,00	688,00	659,00	315,00
TITLUL XII ACTIVE NEFINANCIARE	71	8.676,00		8.426,00	125,00	125,00	125,00	688,00	659,00	315,00
Active fixe	71.01	8.636,00		8.426,00	85,00	125,00	125,00	646,00	615,00	269,00
Construcții	71.01.01	800,00		650,00	75,00	75,00	75,00	483,00	444,00	89,00
Alte active fixe	71.01.30	7.836,00		7.776,00	10,00	50,00	50,00	163,00	171,00	180,00
Reparatii capitale aferente activelor fixe	71.03	40,00			40,00			42,00	44,00	46,00
Partea I - a SERVICIIL PUBLICE GENERALE (cod 51.02+ 54.02+ 55.02+ 56.02)	50.02	100,00		100,00				158,00	152,00	89,00
Autoritati publice si actiuni externe (cod 51.02.01)	51.02	100,00		100,00				158,00	152,00	89,00
CHELTUIELI DE CAPITAL	70	100,00		100,00				158,00	152,00	89,00
TITLUL XII ACTIVE NEFINANCIARE	71	100,00		100,00				158,00	152,00	89,00
Active fixe	71.01	100,00		100,00				158,00	152,00	89,00
Construcții	71.01.01	100,00		100,00				158,00	152,00	89,00
Autoritati executive si legislative (cod 51.02.01.03)	51.02.01	100,00		100,00				158,00	152,00	89,00
Autoritati executive	51.02.01.03	100,00		100,00				158,00	152,00	89,00
Partea a III - a CHELTUIELI SOCIAL - CULTURALE (cod 65.02+ 66.02+ 67.02+ 68.02)	63.02	800,00		550,00	125,00	125,00	125,00	425,00	397,00	110,00
Invatamant (cod 65.02.03 la 65.02.05+ 65.02.07+ 65.02.11+ 65.02.50)	65.02	250,00			125,00	125,00	125,00	378,00	397,00	110,00
CHELTUIELI DE CAPITAL	70	250,00			125,00	125,00	125,00	378,00	397,00	110,00
TITLUL XII ACTIVE NEFINANCIARE	71	250,00			125,00	125,00	125,00	378,00	397,00	110,00
Active fixe	71.01	210,00			85,00	125,00	125,00	336,00	353,00	64,00
Construcții	71.01.01	150,00			75,00	75,00	75,00	278,00	292,00	
Alte active fixe	71.01.30	60,00			10,00	50,00	50,00	58,00	61,00	64,00
Reparatii capitale aferente activelor fixe	71.03	40,00			40,00			42,00	44,00	46,00
Invatamant prescolar si primar (cod 65.02.03.01+ 65.02.03.02)	65.02.03	40,00			5,00	35,00	35,00	16,00	17,00	18,00
Invatamant prescolar	65.02.03.01	40,00			5,00	35,00	35,00	16,00	17,00	18,00
Invatamant secundar (cod 65.02.04.01 la 65.02.04.03)	65.02.04	210,00			120,00	90,00	90,00	362,00	380,00	92,00
Invatamant secundar inferior	65.02.04.01	20,00			5,00	15,00	15,00	278,00	292,00	
Invatamant secundar superior	65.02.04.02	150,00			75,00	75,00	75,00	42,00	44,00	46,00
Invatamant profesional	65.02.04.03	40,00			40,00			42,00	44,00	46,00
Cultura, recreere si religie (cod 67.02.03+ 67.02.05+ 67.02.06+ 67.02.50)	67.02	550,00		550,00				33,00		
CHELTUIELI DE CAPITAL	70	550,00		550,00				33,00		
TITLUL XII ACTIVE NEFINANCIARE	71	550,00		550,00				33,00		
Active fixe	71.01	550,00		550,00				33,00		
Construcții	71.01.01	550,00		550,00				33,00		
Servicii culturale (cod 67.02.03.02 la 67.02.03.08+ 67.02.03.12+ 67.02.03.30)	67.02.03	550,00		550,00				33,00		
Muzee	67.02.03.03							33,00		
Case de cultura	67.02.03.06	550,00		550,00				33,00		
Asigurar si asistenta sociala (cod 68.02.04+ 68.02.05+ 68.02.06+ 68.02.10+ 68.02.11+ 68.02.12+ 68.02.15+ 68.02.50)	68.02							14,00		
CHELTUIELI DE CAPITAL	70							14,00		

DENUMIREA INDICATORILOR	Cod indicator	Prevederi trimestriale 2017				Estimari				
		Prevederi anuale		Trim I	Trim II	Trim III	Trim IV	2018	2019	2020
		Total	din care cred. bug. destinate stingerii pl. restante							
TITLUL XII ACTIVE NEFINANCIARE	71									
Active fixe	71.01						14,00			
Constructii	71.01.01						14,00			
Crese	68.02.11						14,00			
Partea a IV- a SERVICII SI DEZVOLTARE PUBLICA, LOCUINTE, MEDIU SI APE (cod 70.02+ 74.02)	69.02	7.627,00								
Locuinte, servicii si dezvoltare publica (cod 70.02.03+ 70.02.05 la 70.02.07+ 70.02.50)	70.02	7.627,00								
CHELTUIELI DE CAPITAL	70	7.627,00								
TITLUL XII ACTIVE NEFINANCIARE	71	7.627,00								
Active fixe	71.01	7.627,00								
Alte active fixe	71.01.30	7.627,00								
Alte servicii in domeniile locuintelor, serviciilor si dezvoltarii comunale	70.02.50	7.627,00								
Partea a V- a ACTIUNI ECONOMICE (cod 80.02+ 81.02+ 83.02+ 84.02+ 87.02)	79.02	149,00								
Transporturi (cod 84.02.03+ 84.02.04+ 84.02.06+ 84.02.50)	84.02	149,00						105,00	110,00	116,00
CHELTUIELI DE CAPITAL	70	149,00						105,00	110,00	116,00
TITLUL XII ACTIVE NEFINANCIARE	71	149,00						105,00	110,00	116,00
Active fixe	71.01	149,00						105,00	110,00	116,00
Alte active fixe	71.01.30	149,00						105,00	110,00	116,00
Transport rutier (cod 84.02.03.01 la 84.02.03.03)	84.02.03	149,00						105,00	110,00	116,00
Strazi	84.02.03.03	149,00						105,00	110,00	116,00

ORDONATOR PRINCIPAL DE CREDITE



**BUGETUL INSTITUTIILOR PUBLICE SI ACTIVITATILOR FINANTATE INTEGRAL
DIN VENITURI PROPRII SI SUBVENTII DETALIAT LA VENITURI PE CAPITOLE, SUBCAPITOLE PE ANUL 2017
SI ESTIMARI PENTRU ANII 2018 - 2020**

- mii lei -

DENUMIREA INDICATORILOR	Cod indicator	Prevederi 2017						Estimari		
		Total	Trim I	Trim II	Trim III	Trim IV	2018	2019	2020	
TOTAL VENITURI (cod 00.02+ 00.15+ 00.16+ 00.17+ 45.10+ 48.10)	00.01	1.596,20	462,10	394,80	328,50	410,80	1.524,00	1.598,00	1.495,00	
I. VENITURI CURENTE (cod 00.03+ 00.12)	00.02	1.596,20	462,10	394,80	328,50	410,80	1.524,00	1.598,00	1.495,00	
C. VENITURI NEFISCALE (cod 00.13+ 00.14)	00.12	1.596,20	462,10	394,80	328,50	410,80	1.524,00	1.598,00	1.495,00	
C1. VENITURI DIN PROPRIETATE (cod 30.10+ 31.10)	00.13	114,00	51,50	26,50	14,50	21,50	172,00	177,00	182,00	
Venituri din proprietate (cod 30.10.05+ 30.10.08+ 30.10.09+ 30.10.50)	30.10	114,00	51,50	26,50	14,50	21,50	172,00	177,00	182,00	
Venituri din concesiuni si inchirieri (cod 30.10.05.30)	30.10.05	104,00	46,50	24,50	12,50	20,50	145,00	149,00	153,00	
Alte venituri din concesiuni si inchirieri de catre institutiile publice	30.10.05.30	104,00	46,50	24,50	12,50	20,50	145,00	149,00	153,00	
Alte venituri din proprietate	30.10.50	10,00	5,00	2,00	2,00	1,00	27,00	28,00	29,00	
C2. VANZARI DE BUNURI SI SERVICII (cod 33.10+ 34.10+ 35.10+ 36.10+ 37.10)	00.14	1.482,20	410,60	368,30	314,00	389,30	1.352,00	1.421,00	1.313,00	
Venituri din prestari de servicii si alte activitati (cod 33.10.05+ 33.10.08+ 33.10.09+ 33.10.13+ 33.10.14+ 33.10.16+ 33.10.17+ 33.10.19+ 33.10.20+ 33.10.21+ 33.10.30 la 33.10.32+ 33.10.50)	33.10	1.442,00	398,00	357,00	303,00	384,00	1.308,00	1.375,00	1.265,00	
Taxe si alte venituri in invatamant	33.10.05	40,00	13,00	12,00	2,00	13,00	47,00	49,00	51,00	
Venituri din prestari de servicii	33.10.08	15,00	5,00	2,00	3,00	5,00	55,00	58,00	61,00	
Contributia elevilor si studentilor pentru internate, camine si cantine	33.10.14	860,00	245,00	223,00	168,00	224,00	650,00	684,00	540,00	
Venituri din valorificarea produselor obtinute din activitatea proprie sau anexa	33.10.16	75,00	22,00	16,00	16,00	21,00	79,00	83,00	87,00	
Venituri din organizarea de cursuri de calificare si conversie profesionala, specializare si perfectionare	33.10.17	32,00	8,00	8,00	6,00	10,00	39,00	41,00	43,00	
Alte venituri din prestari de servicii si alte activitati	33.10.50	420,00	105,00	96,00	108,00	111,00	438,00	460,00	483,00	
Diverse venituri (cod 36.10.04+ 36.10.25+ 36.10.32+ 36.10.50)	36.10	40,20	12,60	11,30	11,00	5,30	44,00	46,00	48,00	
Alte venituri	36.10.50	40,20	12,60	11,30	11,00	5,30	44,00	46,00	48,00	
VENITURILE SECTIUNII DE FUNCTIONARE (cod 00.02+ 00.16+ 00.17)	00.01	1.596,20	462,10	394,80	328,50	410,80	1.524,00	1.598,00	1.495,00	
I. VENITURI CURENTE (cod 00.03+ 00.12)	00.02	1.596,20	462,10	394,80	328,50	410,80	1.524,00	1.598,00	1.495,00	
C. VENITURI NEFISCALE (cod 00.13+ 00.14)	00.12	1.596,20	462,10	394,80	328,50	410,80	1.524,00	1.598,00	1.495,00	
C1. VENITURI DIN PROPRIETATE (cod 30.10+ 31.10)	00.13	114,00	51,50	26,50	14,50	21,50	172,00	177,00	182,00	
Venituri din proprietate (cod 30.10.05+ 30.10.08+ 30.10.09+ 30.10.50)	30.10	114,00	51,50	26,50	14,50	21,50	172,00	177,00	182,00	
Venituri din concesiuni si inchirieri (cod 30.10.05.30)	30.10.05	104,00	46,50	24,50	12,50	20,50	145,00	149,00	153,00	
Alte venituri din concesiuni si inchirieri de catre institutiile publice	30.10.05.30	104,00	46,50	24,50	12,50	20,50	145,00	149,00	153,00	
Alte venituri din proprietate	30.10.50	10,00	5,00	2,00	2,00	1,00	27,00	28,00	29,00	
C2. VANZARI DE BUNURI SI SERVICII (cod 31.10+ 33.10+ 34.10+ 35.10+ 36.10+ 37.10)	00.14	1.482,20	410,60	368,30	314,00	389,30	1.352,00	1.421,00	1.313,00	
Venituri din prestari de servicii si alte activitati (cod 33.10.05+ 33.10.08+ 33.10.09+ 33.10.13+ 33.10.14+ 33.10.16+ 33.10.17+ 33.10.19+ 33.10.20+ 33.10.21+ 33.10.30 la 33.10.32+ 33.10.50)	33.10	1.442,00	398,00	357,00	303,00	384,00	1.308,00	1.375,00	1.265,00	
Taxe si alte venituri in invatamant	33.10.05	40,00	13,00	12,00	2,00	13,00	47,00	49,00	51,00	
Venituri din prestari de servicii	33.10.08	15,00	5,00	2,00	3,00	5,00	55,00	58,00	61,00	
Contributia elevilor si studentilor pentru internate, camine si cantine	33.10.14	860,00	245,00	223,00	168,00	224,00	650,00	684,00	540,00	
Venituri din valorificarea produselor obtinute din activitatea proprie sau anexa	33.10.16	75,00	22,00	16,00	16,00	21,00	79,00	83,00	87,00	

DENUMIREA INDICATORILOR	Cod indicator	Prevederi 2017							Estimari		
		Total	Trim I	Trim II	Trim III	Trim IV	2018	2019	2020		
			8,00	8,00	6,00	10,00					
Venituri din organizarea de cursuri de calificare si conversie profesionala, specializare si perfectionare	33.10.17	32,00	8,00	8,00	6,00	10,00	39,00	41,00	43,00		
Alte venituri din prestari de servicii si alte activitati	33.10.50	420,00	105,00	96,00	108,00	111,00	438,00	460,00	483,00		
Diverse venituri (cod 36.10.04+ 36.10.25+ 36.10.32+ 36.10.50)	36.10	40,20	12,60	11,30	11,00	5,30	44,00	46,00	48,00		
Alte venituri	36.10.50	40,20	12,60	11,30	11,00	5,30	44,00	46,00	48,00		
VENITURILE SECTIUNII DE DEZVOLTARE (cod 00.02+ 00.15+ 00.16+ 00.17+ 45.10+ 48.10) - TOTAL	00.01										

ORDONATOR PRINCIPAL DE CREDITE

.....

**BUGETUL INSTITUTIILOR PUBLICE SI ACTIVITATILOR FINANTATE INTEGRAL
DIN VENITURI PROPRII SI SUBVENTII DETALIAT LA CHELTUIELI PE CAPITOLE, SUBCAPITOLE SI PARAGRAFE PE ANUL 2017
SI ESTIMARI PENTRU ANII 2018 - 2020**

- mil lei -

DENUMIREA INDICATORILOR	Cod indicator	Prevederi anuale				Prevederi trimestriale 2017				Estimari		
		Total	din care cred. bug. destinate stingerii pl. restante	Trim I	Trim II	Trim III	Trim IV	2018	2019	2020		
TOTAL CHELTUIELI (cod 50.10+ 59.10+ 63.10+ 69.10+ 79.10+ 88.10)	49.10	1.596,20		462,10	394,80	328,50	410,80	1.524,00	1.598,00	1.495,00		
CHELTUIELI CURENTE	01	1.596,20		462,10	394,80	328,50	410,80	1.524,00	1.598,00	1.495,00		
TITLUL I CHELTUIELI DE PERSONAL	10	15,93		3,33	1,30	3,00	8,30	6,00	6,00	6,00		
Cheltuieli salariale in bani	10.01	12,57		2,42	1,00	2,45	6,70	5,00	5,00	5,00		
Salarii de baza	10.01.01	1,42		1,42								
Fond aferent platii cu ora	10.01.11	11,15		1,00	1,00	2,45	6,70	5,00	5,00	5,00		
Contributii	10.03	3,36		0,91	0,30	0,55	1,60	1,00	1,00	1,00		
Contributii de asigurari sociale de stat	10.03.01	2,12		0,43	0,20	0,39	1,10	1,00	1,00	1,00		
Contributii de asigurari de somaj	10.03.02	0,15		0,11		0,01	0,03					
Contributii de asigurari sociale de sanatate	10.03.03	0,81		0,17	0,10	0,13	0,41					
Contributii de asigurari pentru accidente de munca si boli profesionale	10.03.04	0,11		0,10			0,01					
Contributii pentru concedii si indemnizatii	10.03.06	0,17		0,10		0,02	0,05					
TITLUL II BUNURI SI SERVICII	20	1.580,27		458,77	393,50	325,50	402,50	1.518,00	1.592,00	1.489,00		
Bunuri si servicii	20.01	531,27		168,77	125,50	108,50	128,50	435,00	457,00	466,00		
Furnituri de birou	20.01.01	17,50		4,00	5,50	3,50	4,50	14,00	15,00	15,00		
Materiale pentru curatenie	20.01.02	17,50		5,50	4,00	5,00	3,00	18,00	19,00	19,00		
Incalzit, iluminat si forta motrica	20.01.03	176,50		74,50	41,00	19,00	42,00	110,00	116,00	119,00		
Apa, canal si salubritate	20.01.04	35,50		10,00	9,00	8,00	8,50	33,00	34,00	34,00		
Carburanti si lubrifianti	20.01.05	44,00		7,00	12,00	13,00	12,00	41,00	43,00	45,00		
Piese de schimb	20.01.06	9,00		4,00		3,00	2,00	9,00	9,00	9,00		
Transport	20.01.07	17,00		5,00	3,00	5,00	4,00	18,00	19,00	18,00		
Posta, telecomunicatii, radio, tv, internet	20.01.08	20,00		6,00	4,50	5,00	4,50	19,00	20,00	20,00		
Materiale si prestari de servicii cu caracter functional	20.01.09	86,00		23,00	22,00	20,00	21,00	78,00	82,00	86,00		
Alte bunuri si servicii pentru intretinere si functionare	20.01.30	108,27		29,77	24,50	27,00	27,00	95,00	100,00	101,00		
Reparatii curente	20.02	43,00		8,00	10,00	18,00	7,00	45,00	47,00	49,00		
Hrana	20.03	895,00		250,00	233,00	168,00	244,00	941,00	988,00	873,00		
Hrana pentru oameni	20.03.01	895,00		250,00	233,00	168,00	244,00	941,00	988,00	873,00		
Medicamente si materiale sanitare	20.04	9,00		6,00		3,00		9,00	9,00	9,00		
Medicamente	20.04.01	3,00		2,00		1,00		1,00	1,00	1,00		
Materiale sanitare	20.04.02	2,00		2,00				4,00	4,00	4,00		
Dezinfectanti	20.04.04	4,00		2,00		2,00		4,00	4,00	4,00		
Bunuri de natura obiectelor de inventar	20.05	59,00		8,00	14,00	23,00	14,00	49,00	51,00	51,00		
Uniforme si echipament	20.05.01	1,00					1,00					

DENUMIREA INDICATORILOR	Cod indicator	Prevederi anuale				Prevederi trimestriale 2017				Estimari				
		Total	din care cred. bug. destinate stingerii pl. restante	Trim I	Trim II	Trim III	Trim IV	2018	2019	2020				
Lenjerie si accesorii de pat	20.05.03	1,00						1,00						
Alte obiecte de inventar	20.05.30	57,00		8,00	14,00	23,00		12,00	49,00		51,00	51,00	51,00	51,00
Deplasari, detasari, transferari	20.06	12,00		4,00	3,00	2,00		3,00	12,00		13,00	13,00	14,00	14,00
Deplasari interne, detasari, transferari	20.06.01	12,00		4,00	3,00	2,00		3,00	12,00		13,00	13,00	14,00	14,00
Carti, publicatii si materiale documentare	20.11	1,00		1,00										
Pregatire profesionala	20.13	6,00		2,00	3,00	1,00			5,00		5,00	5,00	5,00	5,00
Protectia muncii	20.14	5,00		1,00	3,00			1,00	4,00		4,00	4,00	4,00	4,00
Alte cheltuieli	20.30	19,00		10,00	2,00	2,00		5,00	18,00		18,00	18,00	18,00	18,00
Reclama si publicitate	20.30.01	8,00		3,00	1,00	2,00		2,00	7,00		7,00	7,00	7,00	7,00
Protocol si reprezentare	20.30.02	1,00		1,00										
Prime de asigurare non-viata	20.30.03	10,00		6,00	1,00			3,00	7,00		7,00	7,00	7,00	7,00
Alte cheltuieli cu bunuri si servicii	20.30.30													
Partea a III-a - CHELTUIELI SOCIAL - CULTURALE (cod 65.10+ 66.10+ 67.10+ 68.10)	63.10	1.596,20		462,10	394,80	328,50		410,80	1.524,00		1.598,00	1.598,00	1.495,00	1.495,00
Invatamant (cod 65.10.03+ 65.10.04+ 65.10.05+ 65.10.07+ 65.10.11+ 65.10.50)	65.10	1.596,20		462,10	394,80	328,50		410,80	1.524,00		1.598,00	1.598,00	1.495,00	1.495,00
CHELTUIELI CURENTE	01	1.596,20		462,10	394,80	328,50		410,80	1.524,00		1.598,00	1.598,00	1.495,00	1.495,00
TITLUL I CHELTUIELI DE PERSONAL	10	15,93		3,33	1,30	3,00		8,30	6,00		6,00	6,00	6,00	6,00
Cheltuieli salariale in bani	10.01	12,57		2,42	1,00	2,45		6,70	5,00		5,00	5,00	5,00	5,00
Salarii de baza	10.01.01	1,42		1,42										
Fond aferent pleții cu ora	10.01.11	11,15		1,00	1,00	2,45		6,70	5,00		5,00	5,00	5,00	5,00
Contributii	10.03	3,36		0,91	0,30	0,55		1,60	1,00		1,00	1,00	1,00	1,00
Contributii de asigurari sociale de stat	10.03.01	2,12		0,43	0,20	0,39		1,10	1,00		1,00	1,00	1,00	1,00
Contributii de asigurari de somaj	10.03.02	0,15		0,11		0,01		0,03						
Contributii de asigurari sociale de sanatate	10.03.03	0,81		0,17	0,10	0,13		0,41						
Contributii de asigurari pentru accidente de munca si boli profesionale	10.03.04	0,11		0,10				0,01						
Contributii pentru concedii si indemnizatii	10.03.06	0,17		0,10		0,02		0,05						
TITLUL II BUNURI SI SERVICII	20	1.580,27		458,77	393,50	325,50		402,50	1.518,00		1.592,00	1.592,00	1.489,00	1.489,00
Bunuri si servicii	20.01	531,27		168,77	125,50	108,50		128,50	435,00		457,00	457,00	466,00	466,00
Furnituri de birou	20.01.01	17,50		4,00	5,50	3,50		4,50	14,00		15,00	15,00	15,00	15,00
Materiale pentru curatenie	20.01.02	17,50		5,50	4,00	5,00		3,00	18,00		19,00	19,00	19,00	19,00
Incalziri, iluminat si forta motrica	20.01.03	176,50		74,50	41,00	19,00		42,00	110,00		116,00	116,00	119,00	119,00
Apa, canal si salubritate	20.01.04	35,50		10,00	9,00	8,00		8,50	33,00		34,00	34,00	34,00	34,00
Carburanti si lubrifianti	20.01.05	44,00		7,00	12,00	13,00		12,00	41,00		43,00	43,00	45,00	45,00
Piese de schimb	20.01.06	9,00		4,00	3,00	3,00		2,00	9,00		9,00	9,00	9,00	9,00
Transport	20.01.07	17,00		5,00	3,00	5,00		4,00	18,00		19,00	19,00	18,00	18,00
Posta, telecomunicatii, radio, tv, internet	20.01.08	20,00		6,00	4,50	5,00		4,50	19,00		20,00	20,00	20,00	20,00
Materiale si prestari de servicii cu caracter functional	20.01.09	86,00		23,00	22,00	20,00		21,00	78,00		82,00	82,00	86,00	86,00
Alte bunuri si servicii pentru intretinere si functionare	20.01.30	108,27		29,77	24,50	27,00		27,00	95,00		100,00	100,00	101,00	101,00
Reparatii curente	20.02	43,00		8,00	10,00	18,00		7,00	45,00		47,00	47,00	49,00	49,00
Hrana	20.03	895,00		250,00	233,00	168,00		244,00	941,00		988,00	988,00	873,00	873,00
Hrana pentru oameni	20.03.01	895,00		250,00	233,00	168,00		244,00	941,00		988,00	988,00	873,00	873,00


DENUMIREA INDICATORILOR	Cod indicator	Prevederi anuale		Prevederi trimestriale 2017				Estimari		
		Total	din care cred.bug. destinate stingerii pl. restante	Trim I	Trim II	Trim III	Trim IV	2018	2019	2020
Bunuri si servicii	20.01	531,27		168,77	125,50	108,50	128,50	435,00	457,00	466,00
Furnituri de birou	20.01.01	17,50		4,00	5,50	3,50	4,50	14,00	15,00	15,00
Materiale pentru curatenie	20.01.02	17,50		5,50	4,00	5,00	3,00	18,00	19,00	19,00
Incalzit, iluminat si forta motrica	20.01.03	176,50		74,50	41,00	19,00	42,00	110,00	116,00	119,00
Apa, canal si salubritate	20.01.04	35,50		10,00	9,00	8,00	8,50	33,00	34,00	34,00
Carburanti si lubrifianti	20.01.05	44,00		7,00	12,00	13,00	12,00	41,00	43,00	45,00
Piese de schimb	20.01.06	9,00		4,00		3,00	2,00	9,00	9,00	9,00
Transport	20.01.07	17,00		5,00	3,00	5,00	4,00	18,00	19,00	18,00
Posta, telecomunicatii, radio, tv, internet	20.01.08	20,00		6,00	4,50	5,00	4,50	19,00	20,00	20,00
Materiale si prestari de servicii cu caracter functional	20.01.09	86,00		23,00	22,00	20,00	21,00	78,00	82,00	86,00
Alte bunuri si servicii pentru intretinere si functionare	20.01.30	108,27		29,77	24,50	27,00	27,00	95,00	100,00	101,00
Reparatii curente	20.02	43,00		8,00	10,00	18,00	7,00	45,00	47,00	49,00
Hrana	20.03	895,00		250,00	233,00	168,00	244,00	941,00	988,00	873,00
Hrana pentru oameni	20.03.01	895,00		250,00	233,00	168,00	244,00	941,00	988,00	873,00
Medicamente si materiale sanitare	20.04	9,00		6,00		3,00		9,00	9,00	9,00
Medicamente	20.04.01	3,00		2,00		1,00		1,00	1,00	1,00
Materiale sanitare	20.04.02	2,00		2,00				4,00	4,00	4,00
Dezinfectanti	20.04.04	4,00		2,00		2,00		4,00	4,00	4,00
Bunuri de natura obiectelor de inventar	20.05	59,00		8,00	14,00	23,00	14,00	49,00	51,00	51,00
Uniforme si echipament	20.05.01	1,00					1,00			
Lenjerie si accesorii de pat	20.05.03	1,00					1,00			
Alte obiecte de inventar	20.05.30	57,00		8,00	14,00	23,00	12,00	49,00	51,00	51,00
Deplasari, detasari, transferari	20.06	12,00		4,00	3,00	2,00	3,00	12,00	13,00	14,00
Deplasari interne, detasari, transferari	20.06.01	12,00		4,00	3,00	2,00	3,00	12,00	13,00	14,00
Carti, publicatii si materiale documentare	20.11	1,00		1,00						
Pregatire profesionala	20.13	6,00		2,00	3,00	1,00		5,00	5,00	5,00
Protectia muncii	20.14	5,00		1,00	3,00		1,00	4,00	4,00	4,00
Alte cheltuieli	20.30	19,00		10,00	2,00	2,00	5,00	18,00	18,00	18,00
Reclama si publicitate	20.30.01	8,00		3,00	1,00	2,00	2,00	7,00	7,00	7,00
Protocol si reprezentare	20.30.02	1,00		1,00						
Prime de asigurare non-viata	20.30.03	10,00		6,00	1,00		3,00	7,00	7,00	7,00
Alte cheltuieli cu bunuri si servicii	20.30.30							4,00	4,00	4,00
Partea a III-a CHELTUIELI SOCIAL- CULTURALE (cod 65.10+ 66.10+ 67.10+ 68.10)	63.10	1.596,20		462,10	394,80	328,50	410,80	1.524,00	1.598,00	1.495,00
Invatamant (cod 65.10.03+ 65.10.04+ 65.10.05+ 65.10.07+ 65.10.11+ 65.10.50)	65.10	1.596,20		462,10	394,80	328,50	410,80	1.524,00	1.598,00	1.495,00
TITLUL I CHELTUIELI DE PERSONAL	10	15,93		3,33	1,30	3,00	8,30	6,00	6,00	6,00
Cheltuieli salariale in bani	10.01	12,57		2,42	1,00	2,45	6,70	5,00	5,00	5,00
Salarii de baza	10.01.01	1,42		1,42						
Fond aferent platit cu ora	10.01.11	11,15		1,00	1,00	2,45	6,70	5,00	5,00	5,00
Contributii	10.03	3,36		0,91	0,30	0,55	1,60	1,00	1,00	1,00
Contributii de asigurari sociale de stat	10.03.01	2,12		0,43	0,20	0,39	1,10	1,00	1,00	1,00

DENUMIREA INDICATORILOR	Cod indicator	Prevederi anuale		Prevederi trimestriale 2017				Estimari		
		Total	din care cred.bug. destinate stingerii pl. restante	Trim I	Trim II	Trim III	Trim IV	2018	2019	2020
Contributii de asigurari de somaj	10.03.02	0,15		0,11		0,01	0,03			
Contributii de asigurari sociale de sanatate	10.03.03	0,81		0,17	0,10	0,13	0,41			
Contributii de asigurari pentru accidente de munca si boli profesionale	10.03.04	0,11		0,10			0,01			
Contributii pentru concedii si indemnizatii	10.03.06	0,17		0,10		0,02	0,05			
TITLUL II BUNURI SI SERVICII	20	1.580,27		458,77	393,50	325,50	402,50	1.518,00	1.592,00	1.489,00
Bunuri si servicii	20.01	531,27		168,77	125,50	108,50	128,50	435,00	457,00	466,00
Furnituri de birou	20.01.01	17,50		4,00	5,50	3,50	4,50	14,00	15,00	15,00
Materiale pentru curatenie	20.01.02	17,50		5,50	4,00	5,00	3,00	18,00	19,00	19,00
Incalzit, iluminat si forta motrica	20.01.03	176,50		74,50	41,00	19,00	42,00	110,00	116,00	119,00
Apa, canal si salubritate	20.01.04	35,50		10,00	9,00	8,00	8,50	33,00	34,00	34,00
Carburanti si lubrifianti	20.01.05	44,00		7,00	12,00	13,00	12,00	41,00	43,00	45,00
Piese de schimb	20.01.06	9,00		4,00		3,00	2,00	9,00	9,00	9,00
Transport	20.01.07	17,00		5,00	3,00	5,00	4,00	18,00	19,00	18,00
Posta, telecomunicatii, radio, tv, internet	20.01.08	20,00		6,00	4,50	5,00	4,50	19,00	20,00	20,00
Materiale si prestari de servicii cu caracter functional	20.01.09	86,00		23,00	22,00	20,00	21,00	78,00	82,00	86,00
Alte bunuri si servicii pentru intretinere si functionare	20.01.30	108,27		29,77	24,50	27,00	27,00	95,00	100,00	101,00
Reparatii curente	20.02	43,00		8,00	10,00	18,00	7,00	45,00	47,00	49,00
Hrana	20.03	895,00		250,00	233,00	168,00	244,00	941,00	988,00	873,00
Hrana pentru oameni	20.03.01	895,00		250,00	233,00	168,00	244,00	941,00	988,00	873,00
Medicamente si materiale sanitare	20.04	9,00		6,00		3,00		9,00	9,00	9,00
Medicamente	20.04.01	3,00		2,00		1,00		1,00	1,00	1,00
Materiale sanitare	20.04.02	2,00		2,00				4,00	4,00	4,00
Dezinfectanti	20.04.04	4,00		2,00		2,00		4,00	4,00	4,00
Bunuri de natura obiectelor de inventar	20.05	59,00		8,00	14,00	23,00	14,00	49,00	51,00	51,00
Uniforme si echipament	20.05.01	1,00					1,00			
Lenjerie si accesorii de pat	20.05.03	1,00					1,00			
Alte obiecte de inventar	20.05.30	57,00		8,00	14,00	23,00	12,00	49,00	51,00	51,00
Deplasari, detasari, transferari	20.06	12,00		4,00	3,00	2,00	3,00	12,00	13,00	14,00
Deplasari interne, detasari, transferari	20.06.01	12,00		4,00	3,00	2,00	3,00	12,00	13,00	14,00
Carti, publicatii si materiale documentare	20.11	1,00		1,00						
Pregatire profesionala	20.13	6,00		2,00	3,00	1,00		5,00	5,00	5,00
Protectia muncii	20.14	5,00		1,00	3,00		1,00	4,00	4,00	4,00
Alte cheltuieli	20.30	19,00		10,00	2,00	2,00	5,00	18,00	18,00	18,00
Reclama si publicitate	20.30.01	8,00		3,00	1,00	2,00	2,00	7,00	7,00	7,00
Protocol si reprezentare	20.30.02	1,00		1,00						
Prime de asigurare non-viata	20.30.03	10,00		6,00	1,00		3,00	7,00	7,00	7,00
Alte cheltuieli cu bunuri si servicii	20.30.30							4,00	4,00	4,00
Invatamant prescolar si primar (cod 65.10.03.01+ 65.10.03.02)	65.10.03	404,20		106,60	99,30	86,00	112,30	422,00	442,00	464,00
Invatamant prescolar	65.10.03.01	294,20		76,60	74,30	63,00	80,30	317,00	332,00	348,00
Invatamant primar	65.10.03.02	110,00		30,00	25,00	23,00	32,00	105,00	110,00	116,00
Invatamant secundar (cod 65.10.04.01 la cod 65.10.04.03)	65.10.04	722,00		215,50	168,50	164,50	173,50	623,00	653,00	669,00

DENUMIREA INDICATORILOR	Cod indicator	Prevederi anuale				Prevederi trimestriale 2017				Estimari		
		Total	din care cred.bug. destinate stingerii pl. restante	Trim I	Trim II	Trim III	Trim IV	2018	2019	2020		
Invatamant secundar inferior	65.10.04.01	12,00		4,50	1,50	4,50	1,50	14,00	14,00		14,00	
Invatamant secundar superior	65.10.04.02	580,00		153,00	140,00	138,00	149,00	609,00	639,00		639,00	669,00
Invatamant profesional	65.10.04.03	130,00		58,00	27,00	22,00	23,00					
Servicii auxiliare pentru educatie (cod 65.10.11.03+ 65.10.11.30)	65.10.11	470,00		140,00	127,00	78,00	125,00	479,00	503,00		503,00	362,00
Internate si cantine pentru elevi	65.10.11.03	470,00		140,00	127,00	78,00	125,00	479,00	503,00		503,00	362,00
SECTIUNEA DE DEZVOLTARE												
TOTAL CHELTUIELI (cod 50.10+ 59.10+ 63.10+ 69.10+ 79.10+ 88.10)	49.10											

ORDONATOR PRINCIPAL DE CREDITE

PRESENȚIA SE ÎNTRIE
 FALEŢE: BARIKA ROMÂNIA



BUGETUL FONDURILOR EXTERNE NERAMBURSABILE
 VENITURI PE ANUL 2017
 SI ESTIMARI PENTRU ANII 2018 - 2020

- mii lei -

DENUMIREA INDICATORILOR	Cod indicator	Prevederi 2017				Estimari			
		Total	Trim I	Trim II	Trim III	Trim IV	2018	2019	2020
		TOTAL VENITURI (cod 00.02+ 00.16+ 00.17+ 45.08+ 48.08)	00.01	4.410,00	4.410,00				8,00
I. VENITURI CURENTE (cod 00.12)	00.02	4.410,00	4.410,00				8,00	8,00	8,00
C. VENITURI NEFISCALE (cod 00.13+ 00.14)	00.12	4.410,00	4.410,00				8,00	8,00	8,00
C2. VANZARI DE BUNURI SI SERVICII (cod 36.08+ 37.08)	00.14	4.410,00	4.410,00				8,00	8,00	8,00
Transferuri voluntare, altele decat subventiile (cod 37.08.01+ 37.08.06+ 37.08.50)	37.08	4.410,00	4.410,00				8,00	8,00	8,00
Sume primite de administratiile locale in cadrul unor programe cu finantare nerambursabila	37.08.06						8,00	8,00	8,00
Alte transferuri voluntare	37.08.50	4.410,00	4.410,00				8,00	8,00	8,00

ORDONATOR PRINCIPAL DE CREDITE

BUGETUL FONDURILOR EXTERNE NERAMBURSABILE
CHELTUIELI PE ANUL 2017
SI ESTIMARI PENTRU ANII 2018 - 2020


- mii lei -

DENUMIREA INDICATORILOR	Cod indicator	Prevederi anuale		Prevederi trimestriale 2017				Estimari		
		Total	din care cred. bug. destinate stingerii pl. restante	Trim I	Trim II	Trim III	Trim IV	2018	2019	2020
TOTAL CHELTUIELI (cod 50.08+ 59.08+ 63.08+ 69.08+ 79.08+ 88.08)	49.08	4.410,00	4.410,00					8,00	8,00	8,00
CHELTUIELI CURENTE	01									
TITLUL VII ALTE TRANSFERURI	55							8,00	8,00	8,00
TITLUL VII ALTE TRANSFERURI	55SD							8,00	8,00	8,00
A. Transferuri interne	55.01SD							8,00	8,00	8,00
Programa comunitare	55.01.07							8,00	8,00	8,00
CHELTUIELI DE CAPITAL	70	4.410,00		4.410,00				8,00	8,00	8,00
TITLUL XII ACTIVE NEFINANCIARE	71	4.410,00		4.410,00						
Active fixe	71.01	4.410,00		4.410,00						
Construcții	71.01.01	4.410,00		4.410,00						
Partea a III- a CHELTUIELI SOCIAL- CULTURALE (cod 65.08+ 66.08+ 67.08+ 68.08)	63.08							8,00	8,00	8,00
Invatamant (cod 65.08.03 la 65.08.05+ 65.08.07+ 65.08.11+ 65.08.50)	65.08							8,00	8,00	8,00
CHELTUIELI CURENTE	01							8,00	8,00	8,00
TITLUL VII ALTE TRANSFERURI	55							8,00	8,00	8,00
TITLUL VII ALTE TRANSFERURI	55SD							8,00	8,00	8,00
A. Transferuri interne	55.01SD							8,00	8,00	8,00
Programa comunitare	55.01.07							8,00	8,00	8,00
Invatamant secundar (cod 65.08.04.01 la 65.08.04.03)	65.08.04							8,00	8,00	8,00
Invatamant profesional	65.08.04.03							8,00	8,00	8,00
Partea a IV- a SERVICII SI DEZVOLTARE PUBLICA, LOCUINTE, MEDIU SI APE (cod 70.08+ 74.08)	69.08	4.410,00		4.410,00						
Locuinte, servicii si dezvoltare publica (cod 70.08.03+ 70.08.04+ 70.08.05+ 70.08.06+ 70.08.07+ 70.08.50)	70.08	4.410,00		4.410,00						
CHELTUIELI DE CAPITAL	70	4.410,00		4.410,00						
TITLUL XII ACTIVE NEFINANCIARE	71	4.410,00		4.410,00						
Active fixe	71.01	4.410,00		4.410,00						
Construcții	71.01.01	4.410,00		4.410,00						
Alte servicii in domeniile locuintelor, serviciilor si dezvoltarii comunale	70.08.50	4.410,00		4.410,00						

ORDONATOR PRINCIPAL DE CREDITE

PRESEDINTELE SEMNATEI

FRANCIȘCA DRĂGHĂȚĂ POENI



ANEXA nr 5 la K.C.F. 27/2017

Primăria Orașului Cristuru Secuiesc
Judetul Harghita, România

Aprobat,
Ordonator principal de credite


LISTA
obiectivelor de investitii pe anul 2017

Nr. Crt.	Denumirea obiectivului de investitie	Val. totala din bugetul local	Val. totala actualizata	PREVEDERI 2017							pe seama transf. de la bug. de stat	Capacitati
				Total col.5 la col. 9	Surse proprii	Credite bancare interne	Credite bancare externe	Alte surse constituite ptr. Legii 10+11	Total aloc. Bugetare col. 10+11	de la bugetul local		
0	1	2	3	4	5	6	7	8	9	10	11	12
	TOTAL din care	8.676.003	39.712.000	8.676.003	0	0	0	0	8.676.003	8.676.003	0	0
A	Lucrari in continuare	6.436.003	37.185.000	6.436.003	0	0	0	0	6.436.003	6.436.003	0	0
B	Lucrari noi	2.110.000	63.000	2.110.000	0	0	0	0	2.110.000	2.110.000	0	0
C	Alte cheltuieli de investitii	130.000	2.464.000	130.000	0	0	0	0	130.000	130.000	0	0
	Din TOTAL desfasurat, potrivit clasificatiei pe capitole bugetare	0										
	51.02. Autoritati publice	100.000	100.000	100.000	0	0	0	0	100.000	100.000	0	0
	Lucrari in continuare	100.000	100.000	100.000	0	0	0	0	100.000	100.000	0	0
A	1 Reabilitarea terenurilor, reabilitare/ reparatire/amenajari la imobii omniare	100.000	100.000	100.000	0	0	0	0	100.000	100.000	0	0
B	Lucrari noi	0	0	0	0	0	0	0	0	0	0	0
C	Alte cheltuieli de investitii	0	0	0	0	0	0	0	0	0	0	0
A	54.02. Alte servicii publice generate	0	0	0	0	0	0	0	0	0	0	0
B	Lucrari in continuare	0	0	0	0	0	0	0	0	0	0	0
C	Lucrari noi	0	0	0	0	0	0	0	0	0	0	0
	Alte cheltuieli de investitii	0	0	0	0	0	0	0	0	0	0	0
	65.02. Invatamant	250.000	250.000	250.000	0	0	0	0	250.000	250.000	0	0
	Lucrari in continuare	250.000	250.000	250.000	0	0	0	0	250.000	250.000	0	0
1	Reabilitarea grupurilor sanitare, spalatoare și a sălilor de grupă la Grădinița Măpșugar - reparatii capitale la active	20.000	20.000	20.000	0	0	0	0	20.000	20.000	0	0
2	Grupul Scolar Zejk Domokos - reparatii capitale la active	40.000	40.000	40.000	0	0	0	0	40.000	40.000	0	0
A	Reabilitare si inintiere biblioteca si centru de documentatie (clădirea C), la Liceul Ioanăni-Qurbán-Bajáks	150.000	150.000	150.000	0	0	0	0	150.000	150.000	0	0
4	Amenajare curte și reabilitarea sălilor de clasă la Școala Gimnazială "Petőfi Sándor"	20.000	20.000	20.000	0	0	0	0	20.000	20.000	0	0
5	Sivoliu de fezabilitate pentru Reabilitare si extindere Grădinița Mesevar - reparatii	20.000	20.000	20.000	0	0	0	0	20.000	20.000	0	0
B	Lucrari noi	0	0	0	0	0	0	0	0	0	0	0
C	Alte cheltuieli de investitii	0	0	0	0	0	0	0	0	0	0	0
	65.10. Invatamant	0	0	0	0	0	0	0	0	0	0	0
A	Lucrari in continuare	0	0	0	0	0	0	0	0	0	0	0
B	Lucrari noi	0	0	0	0	0	0	0	0	0	0	0
C	Alte cheltuieli de investitii	0	0	0	0	0	0	0	0	0	0	0
1	Proiectare de reabilitare Liceu Tehnologic Zejk D. din Cristuru Secuiesc	0	0	0	0	0	0	0	0	0	0	0
2	Covor de protectie la sala de sport	0	0	0	0	0	0	0	0	0	0	0
3	Sistem de supraveghere video	0	0	0	0	0	0	0	0	0	0	0
4	Reparatie/reabilitare magazine	0	0	0	0	0	0	0	0	0	0	0
5	Actizitate mijloc de transport, Liceul	0	0	0	0	0	0	0	0	0	0	0

RON

Nr. Crt.	Denumirea obiectivului de investiții	Val. totala din bugetul local	Val. Totala actualizata	PREVEDERI 2017						Total aloc. Bugetare col. 10+11	de la bugetul local	pe seama transf. de la bug. de stat	Capacitati
				finantate din:									
				Total col.5 la col. 9	Surse proprii	Credite bancare interne	Credite bancare externe	Alte surse constituite ptr. Legii	8				
1	2	3	4	5	6	7	8	9	10	11	12		
0													
	67.02. Cultura, recreere si religie	550,000	735,000	550,000	0	0	0	0	550,000	550,000	0	0	
	Lucrari in continuare	550,000	735,000	550,000	0	0	0	0	550,000	550,000	0	0	
A	1 Reamenajare la imobil biblioteca Crisluu Secuiesc	50,000	150,000	50,000					50,000	50,000	0	0	
B	2 Centrul de informare turistica - studii, proiecte, avize, executie str. Kizsa J	500,000	735,000	500,000					500,000	500,000	0	0	
C	Alte cheltuieli de investitii	0	0	0					0	0	0	0	
	68.02. Asigurari servicii si asistenta sociala (Cresa de copii)	0	30,000	0	0	0	0	0	0	0	0	0	
A	Lucrari in continuare	0	30,000	0	0	0	0	0	0	0	0	0	
B	Lucrari noi	0	30,000	0	0	0	0	0	0	0	0	0	
C	Alte cheltuieli de investitii	0	0	0	0	0	0	0	0	0	0	0	
	70.02. Locuinte, servicii si dezvoltare publica	7,627,003	31,600,000	7,627,003	0	0	0	0	7,627,003	7,627,003	0	0	
	Lucrari in continuare	5,387,003	24,785,000	5,387,003					5,387,003	5,387,003	0	0	
1	Realizare piste pentru biciclisti in orasul Crisuru Secuiesc	60,000	1,450,000	60,000					60,000	60,000	0	0	
2	Reabilitarea imobilului cu 48 apartamente in scopul amenajarii de locuinte de cazare pt. copii	297,003	5,150,000	297,003					297,003	297,003	0	0	
3	Reabilitare str. Tarmavel	486,000	1,655,000	470,000					470,000	470,000	0	0	
4	Locuinte sociale in str. Obor (Zala)	0	1,650,000	0					0	0	0	0	
5	Casa verde- program de inlocuire sistem de productie energie termica	0	0	0					0	0	0	0	
6	Reabilitarea cladirii Liceului Tehnologic Zayk D. - faza D.A.L.I.	160,000	2,000,000	160,000					160,000	160,000	0	0	
7	Iluminat public	300,000	450,000	300,000					300,000	300,000	0	0	
8	Locuinte A.N.L./Sociale si realizare infrastructura la unele lucrari de investitii cart. David Ferencz (A.N.L. faza B-C)	10,000	5,500,000	10,000					10,000	10,000	0	0	
9	Reabilitare termica cladiri multietaj. - bloc	10,000	10,000	10,000					10,000	10,000	0	0	
10	Lucrari de cadastru imobiliar eciliat si banca de date urbane, echipament de masurare topografica prin sistem GPS	10,000	10,000	10,000					10,000	10,000	0	0	
11	Reabilitare strazi si trotuare in Betești- executie	100,000	1,000,000	100,000					100,000	100,000	0	0	
	Proiecte de reabilitari de strazi in orasul Crisuru Secuiesc, Gabor Aron, Hentler, Marin Preda, Kocsai, Katuslava, Cserepcsur	300,000	300,000	300,000					300,000	300,000	0	0	
13	Reabilitare str. Miori	10,000	450,000	10,000					10,000	10,000	0	0	
14	Reabilitare str. Harghita	10,000	2,415,000	10,000					10,000	10,000	0	0	
15	Reabilitare alei si trotuare in oras	500,000	150,000	500,000					500,000	500,000	0	0	
16	Reabilitare strazi si trotuare in Filiaș , executie	150,000	140,000	150,000					150,000	150,000	0	0	
17	Centru de recreere Băile sărate Sóskut	3,000,000	4,105,000	3,000,000					3,000,000	3,000,000	0	0	
18	Reabilitare str. Kecskes	0	0	0					0	0	0	0	

Nr. Crt.	Denumirea obiectivului de investiții	Val. totala din bugetul local	Val. Totala actualizata la col. 9	finantate din:					Total alocație col. 10+11	de la bugetul local	pe seama de transf. de la buget. de stat	Capacitati
				Total col.5 la col. 9	Surse proprii	Credite bancare interne	Credite bancare externe	Alte surse constituite popr. Legii 10+11				
0	1	2	3	4	5	6	7	8	9	10	11	12
	Lucrari noi	2.110.000	2.315.000	2.110.000					2.110.000	2.110.000		
1	Locuinte A.N.L./Sociale și realizare infrastructură	10.000	10.000	10.000					10.000	10.000		
B	Centru horticol public-Invățare în natură	120.000	300.000	120.000	0	0	0	0	120.000	120.000	0	
3	Amenajare teren de joacă și relaxare în cart. Hărăbii	350.000	350.000	350.000					350.000	350.000		
4	Reamenajare teren de sport cu infrastructura aferentă	680.000	680.000	680.000					680.000	680.000		
5	Amenajare arhivă imobil str. Hărăbii nr. 4 (fosta Coop. Târnava)	200.000	200.000	200.000					200.000	200.000		
6	Participare programe de finanțare, cota de cofinanțare proprie	150.000	150.000	150.000					150.000	150.000		
7	Sistem de supraveghere video în oraș	50.000	50.000	50.000					50.000	50.000		
	Reabilitare scoala Filiaș	10.000	10.000	10.000					10.000	10.000		
B	Abator de capacitate mică de interes microregional	540.000	975.000	540.000					540.000	540.000		
	Alte cheltuieli de investiții	130.000	4.500.000	130.000	0	0	0	0	130.000	130.000	0	
1	Parc industrial	10.000	10.000	10.000					10.000	10.000		
2	Drum ocolire oraș	10.000	10.000	10.000					10.000	10.000		
C	Reabilitare Gădița Neșugăra-faza de întocmire documentație SF, PAC, PT	5.000	5.000	5.000					5.000	5.000	0	
4	Clădire multifuncțională Pașii Sândor	5.000	5.000	5.000					5.000	5.000	0	
5	Reactualizare P.U.G orașul Cristuru Secuiesc	100.000	50.000	100.000					100.000	100.000		
	70.08. Locuinte, servicii și dezvoltare publică	4.410.000	4.410.000	4.410.000					4.410.000	4.410.000	0	
	Lucrari în continuare	4.410.000	4.410.000	4.410.000					4.410.000	4.410.000		
A	1 Reabilitare imobilului cu 48 apartamente în scopul amenajării de locuitor de cazare pt. copii	4.410.000	4.410.000	4.410.000					4.410.000	4.410.000	0	
B	Lucrari noi											
C	Alte cheltuieli de investiții											
	Ză.02. Protecția mediului	0	470.000	0					0	0		
	Lucrari în continuare	0	470.000	0	0	0	0	0	0	0	0	
A	1 Reabilitarea infrastructurii de apă și apă uzată (bazin 2800mc , conducta de aducțiune) în orașul Cristuru Secuiesc	0	440.000	0					0	0	0	
2	Sist. integrat de management al deșeurilor în jud. Hărăbii	0	30.000	0					0	0	0	
B	Lucrari noi	0	0	0					0	0	0	
C	Alte cheltuieli de investiții	0	0	0					0	0	0	
	84.02. Transporturi	149.000	149.000	149.000					149.000	149.000	0	
A	1 Lucrari în continuare	149.000	149.000	149.000					149.000	149.000	0	
	Alte activități gospodărești-culturale cu ofișe	149.000	149.000	149.000					149.000	149.000	0	
B	Lucrari noi	0	0	0					0	0	0	
C	Alte cheltuieli de investiții	0	0	0					0	0	0	
1	Ofișe , mijloace transport	0	0	0					0	0	0	

Președinte ședință
 ANJULEA BARTHA UDEKI
 Secretar


Contrasemnăt pentru legalitate:
 Secretar,
 Văni Ferencz



Cristuru Secuiesc, la 9 martie 2017.

Nr. crt.	Nr. Serviciul sau instituția publică	Nr. salariați permanenți	Nr. salariați temporari	Fond salarii
1.	Administrația publică locală	28	-	1.652.000
2.	Gospodărie comună, întreținere străzi și parcuri	10	-	314.000
3.	Gospodărie comună, sera de flori	4	-	121.000
4.	Politia locală	1	-	57.000
5.	Asistenți personali și indemnizații	47	-	1.047.000
6.	Casa de Cultură și muzeu	8	-	275.000
7.	Biblioteca	3	-	97.000
8.	Creșa de copii	10	-	321.000
9.	Sănătate publică	9	-	367.000
9.	Serviciul public de pompieri civili	8	-	212.000
9.	Serviciul public de evidență informatizată a persoanei	3	-	116.000
TOTAL:				4.579.000

Numărul de personal din aparatul propriu și din cadrul serviciilor și instituțiilor publice din subordinea Consiliului Local